

2018학년도 대학 신입학생 수시모집 안내



서울대학교

(<http://admission.snu.ac.kr>)

차 례

입학전형 일정표	1
모집단위와 모집인원	5
세부 모집인원 안내	8
입학지원서 접수절차 및 전형료	10
수시모집 지원자 필독사항	11

I. 지역균형선발전형	13
한 눈에 보는 지역균형선발전형 안내	14
1. 지원자격	15
2. 전형방법	15
3. 제출서류	17

II-1. 일반전형(미술대학, 음악대학 제외)	18
한 눈에 보는 일반전형 안내(미술대학, 음악대학 제외)	19
1. 지원자격	20
2. 전형방법	20
3. 제출서류	25

II-2. 일반전형(미술대학, 음악대학)	28
한 눈에 보는 일반전형 안내(미술대학, 음악대학)	29
1. 지원자격	35
2. 전형방법	35
3. 제출서류	40

III. 기회균형선발특별전형 I	43
한 눈에 보는 기회균형선발특별전형 I 안내	44
1. 지원자격	46
2. 전형방법	48
3. 제출서류	49

참고자료	53
〈붙임 1〉 모집단위별 수능 응시 기준 및 최저학력기준	54
〈붙임 2〉 2018학년도 교과이수기준	56
수시모집 공통 서식(붙임 3~11)	
〈붙임 3〉 입학지원서(예시)	57
〈붙임 4〉 학교소개	58
〈붙임 5〉 자기소개서	64
〈붙임 6〉 추천서	68
〈붙임 7〉 자기소개서 증빙서류 목록표	73
〈붙임 8〉 기타 서류 목록표	74
〈붙임 9〉 조기졸업예정자 명단 공문(예시)	75
〈붙임 10〉 개인정보 불일치 사항 확인서	76
〈붙임 11〉 아포스티유 협약에 따른 최종합격자 추가 제출서류 안내	77
〈붙임 12〉 지역균형선발전형 추천자 명단 공문(예시)	78
기회균형선발특별전형 I 서식(붙임 13~17)	
〈붙임 13〉 지원자격 확인서(저소득 가구 학생)	79
〈붙임 14〉 농·어촌 학생 추천자 명단 공문(예시)	80
〈붙임 15〉 농·어촌 학생 지원자격 및 재학사실 확인서	81
〈붙임 16〉 농업생명과학대학 농생명계열 고교 졸업예정자 추천자 명단 공문(예시)	82
〈붙임 17〉 농업생명과학대학 농생명산업계열 전문교과 이수 확인서	83
〈붙임 18〉 전형료 환불신청서	84
〈붙임 19〉 전형료 반환신청서	85
〈붙임 20〉 입학 후 전공 배정	86
〈붙임 21〉 안내부서 및 연락처	89
〈붙임 22〉 서울대학교 캠퍼스 맵	90

입학전형 일정표

1 지역균형선발전형

- 상세 안내사항은 13~17쪽을 반드시 확인하시기 바랍니다.

구 분		일 정
학교소개 파일 업로드(학교 대표자 1인)		2017. 9. 4(월) 10:00 ~ 9. 14(목) 18:00
지원서 접수(인터넷 접수)		2017. 9. 11(월) 10:00 ~ 9. 13(수) 18:00
자기소개서 및 추천서 입력		2017. 9. 11(월) 10:00 ~ 9. 14(목) 18:00
서류제출		2017. 9. 11(월) ~ 9. 14(목) 10:00 ~ 18:00
학교장 추천 공문 제출		2017. 9. 11(월) ~ 9. 14(목) 10:00 ~ 18:00
실기평가	미술대학	2017. 9. 25(월) ~ 9. 29(금)
	성악과, 기악과, 국악과	2017. 11. 30(목) ~ 12. 2(토) · 예비소집: 2017. 11. 25(토) 14:00
	음악대학 작곡과 작곡	2017. 11. 30(목) ~ 12. 2(토) 2017. 12. 9(토) · 예비소집: 2017. 11. 25(토) 14:00
	작곡과 이론	2017. 12. 9(토) · 예비소집: 2017. 11. 25(토) 14:00
면접*	전 모집단위 (미술대학, 수의과대학, 음악대학, 의과대학, 치의학대학원 치위학과 제외)	2017. 12. 8(금)
	미술대학	2017. 12. 4(월) ~ 12. 8(금)
	수의과대학, 음악대학, 의과대학, 치의학대학원 치위학과	2017. 12. 9(토)
합격자 발표		2017. 12. 22(금)
합격자 등록		2017. 12. 25(월) ~ 12. 28(목) 09:00 ~ 16:00
총원 합격자 발표		2017. 12. 29(금) 14:00
총원 합격자 등록		2018. 1. 2(화) ~ 1. 4(목) 09:00 ~ 16:00

* 사범대학 교직적성 · 인성면접은 면접에 포함하여 실시함

※ 상기 일정은 학내 사정에 따라 변경될 수 있음

- 상세 안내사항은 18~27쪽(전 모집단위 - 미술대학, 음악대학 제외), 28~42쪽(미술대학, 음악대학)을 반드시 확인하시기 바랍니다.

구 분			일 정
공통사항	학교소개 파일 업로드(학교 대표자 1인)		2017. 9. 4(월) 10:00 ~ 9. 14(목) 18:00
	지원서 접수(인터넷 접수)		2017. 9. 11(월) 10:00 ~ 9. 13(수) 18:00
전 모집단위 (미술대학, 사범대학 체육교육과, 음악대학 제외)	자기소개서 및 추천서 입력		2017. 9. 11(월) 10:00 ~ 9. 14(목) 18:00
	서류제출		2017. 9. 11(월) ~ 9. 14(목) 10:00 ~ 18:00
	1단계 합격자 발표		2017. 11. 24(금) 18:00 이후
	2단계 전형료 납부		2017. 11. 27(월) ~ 11. 28(화) 09:00 ~ 16:00
	사범대학 교직적성 · 인성면접		2017. 12. 1(금)
	면접 및 구술고사	전 모집단위 (수의과대학, 의과대학, 치의학대학원 치의학과 제외)	2017. 12. 1(금)
		수의과대학, 의과대학, 치의학대학원 치의학과	2017. 12. 2(토)
미술 대학	실기 미포함 전형 (디자인학부 (디자인))	자기소개서 및 추천서 입력	2017. 9. 11(월) 10:00 ~ 9. 14(목) 18:00
		서류제출	2017. 9. 11(월) ~ 9. 14(목) 10:00 ~ 18:00
		1단계 합격자 발표	2017. 11. 24(금) 18:00 이후
		2단계 전형료 납부	2017. 11. 27(월) ~ 11. 28(화) 09:00 ~ 16:00
		면접 및 구술고사	2017. 12. 4(월) ~ 12. 8(금)
	실기 포함 전형	통합실기평가(기초소양+전공적성)	2017. 9. 25(월) ~ 9. 29(금)
		1단계 합격자 발표	2017. 10. 16(월) 18:00 이후
		2단계 전형료 납부	2017. 10. 17(화) ~ 10. 18(수) 09:00 ~ 16:00
		1단계 합격자 자기소개서 및 추천서 입력	2017. 10. 17(화) 10:00 ~ 10. 18(수) 18:00
		1단계 합격자 서류제출	2017. 10. 17(화) ~ 10. 18(수) 10:00 ~ 18:00
		면접 및 구술고사	2017. 12. 4(월) ~ 12. 8(금)
	사범대학 체육교육과	자기소개서 및 추천서 입력	
서류제출		2017. 9. 11(월) ~ 9. 14(목) 10:00 ~ 18:00	
1단계 합격자 발표		2017. 11. 24(금) 18:00 이후	
2단계 전형료 납부		2017. 11. 27(월) ~ 11. 28(화) 09:00 ~ 16:00	
단체종목 실기평가		2017. 11. 30(목)	
교직적성 · 인성면접		2017. 12. 1(금)	
면접 및 구술고사		2017. 12. 1(금)	

구 분			일 정
음악 대학	성악과 기악과	1단계 실기평가 예비소집	2017. 9. 16(토) 14:00
		1단계 실기평가	2017. 9. 20(수) ~ 9. 23(토)
		1단계 합격자 발표	2017. 10. 16(월) 18:00 이후
		2단계 전형료 납부	2017. 10. 17(화) ~ 10. 18(수) 09:00 ~ 16:00
		1단계 합격자 자기소개서 및 추천서 입력	2017. 10. 17(화) 10:00 ~ 10. 18(수) 18:00
		1단계 합격자 서류제출	2017. 10. 17(화) ~ 10. 18(수) 10:00 ~ 18:00
		2단계 실기평가 예비소집	2017. 11. 25(토) 14:00
		2단계 실기평가	2017. 11. 30(목) ~ 12. 2(토)
	작곡과 작곡	1단계 실기평가 예비소집	2017. 9. 16(토) 14:00
		1단계 실기평가	2017. 9. 20(수) ~ 9. 23(토)
		1단계 합격자 발표	2017. 10. 16(월) 18:00 이후
		2단계 전형료 납부	2017. 10. 17(화) ~ 10. 18(수) 09:00 ~ 16:00
		1단계 합격자 자기소개서 및 추천서 입력	2017. 10. 17(화) 10:00 ~ 10. 18(수) 18:00
		1단계 합격자 서류제출	2017. 10. 17(화) ~ 10. 18(수) 10:00 ~ 18:00
		2단계 실기평가 예비소집	2017. 11. 25(토) 14:00
		2단계 실기평가	2017. 11. 30(목) ~ 12. 2(토) 2017. 12. 9(토)
	작곡과 이론	면접 및 구술고사	2017. 12. 9(토)
		자기소개서 및 추천서 입력	2017. 9. 11(월) 10:00 ~ 9. 14(목) 18:00
		서류제출	2017. 9. 11(월) ~ 9. 14(목) 10:00 ~ 18:00
		1단계 합격자 발표	2017. 10. 16(월) 18:00 이후
		2단계 전형료 납부	2017. 10. 17(화) ~ 10. 18(수) 09:00 ~ 16:00
		실기평가(2단계) 예비소집	2017. 11. 25(토) 14:00
		실기평가(2단계)	2017. 12. 9(토)
		면접 및 구술고사	2017. 12. 9(토)
	국악과	자기소개서 및 추천서 입력	2017. 9. 11(월) 10:00 ~ 9. 14(목) 18:00
		서류제출	2017. 9. 11(월) ~ 9. 14(목) 10:00 ~ 18:00
		1단계 실기평가 예비소집	2017. 9. 16(토) 14:00
		1단계 실기평가	2017. 9. 20(수) ~ 9. 23(토)
		1단계 합격자 발표	2017. 10. 16(월) 18:00 이후
		2단계 전형료 납부	2017. 10. 17(화) ~ 10. 18(수) 09:00 ~ 16:00
		2단계 실기평가 예비소집	2017. 11. 25(토) 14:00
		2단계 실기평가	2017. 11. 30(목) ~ 12. 2(토)
		면접 및 구술고사	2017. 12. 9(토)
공통사항	합격자 발표		2017. 12. 22(금)
	합격자 등록		2017. 12. 25(월) ~ 12. 28(목) 09:00 ~ 16:00
	총원 합격자 발표		2017. 12. 29(금) 14:00
	총원 합격자 등록		2018. 1. 2(화) ~ 1. 4(목) 09:00 ~ 16:00

※ 상기 일정은 학내 사정에 따라 변경될 수 있음

- 상세 안내사항은 43~52쪽을 반드시 확인하시기 바랍니다.

구 분		일 정
학교소개 파일 업로드(학교 대표자 1인)		2017. 9. 4(월) 10:00 ~ 9. 14(목) 18:00
지원서 접수(인터넷 접수)		2017. 9. 11(월) 10:00 ~ 9. 13(수) 18:00
자기소개서 및 추천서 입력		2017. 9. 11(월) 10:00 ~ 9. 14(목) 18:00
서류제출		2017. 9. 11(월) ~ 9. 14(목) 10:00 ~ 18:00
학교장 추천 공문 제출(저소득 학생 제외)		2017. 9. 11(월) ~ 9. 14(목) 10:00 ~ 18:00
미술대학 실기평가		2017. 9. 25(월) ~ 9. 29(금)
1단계 합격자 발표		2017. 11. 24(금) 18:00 이후
2단계 전형료 납부		2017. 11. 27(월) ~ 11. 28(화) 09:00 ~ 16:00
음악대학 실기평가	성악과, 기악과, 국악과	2017. 11. 30(목) ~ 12. 2(토) · 예비소집: 2017. 11. 25(토) 14:00
	작곡과 작곡	2017. 11. 30(목) ~ 12. 2(토) 2017. 12. 9(토) · 예비소집: 2017. 11. 25(토) 14:00
	작곡과 이론	2017. 12. 9(토) · 예비소집: 2017. 11. 25(토) 14:00
면접*	전 모집단위(수익과대학, 음악대학 제외)	2017. 12. 8(금)
	수익과대학, 음악대학	2017. 12. 9(토)
합격자 발표		2017. 12. 22(금)
합격자 등록		2017. 12. 25(월) ~ 12. 28(목) 09:00 ~ 16:00
총원 합격자 발표		2017. 12. 29(금) 14:00
총원 합격자 등록		2018. 1. 2(화) ~ 1. 4(목) 09:00 ~ 16:00

* 사범대학 교직적성 · 인성면접은 면접에 포함하여 실시함

※ 상기 일정은 학내 사정에 따라 변경될 수 있음

참 고

- 2018학년도 대학수학능력시험¹⁾
시험일: 2017. 11. 23(목) / 성적통지일: 2017. 12. 12(화)
- 학교생활기록부²⁾ 작성기준일(수시모집): 2017. 8. 31(목)

1) 이후 수능으로 표기

2) 이후 학생부로 표기

모집단위와 모집인원

모집단위		광역 및 전공예약	정원 내 전형			정원 외 전형		
			수시모집		합계	기회균형선발 특별전형 I		합계
			지역균형 선발전형	일반전형		저소득	농어촌	
인문 대학	인문계열	광역	56		56	7	6	13
		국어국문학과		15	15			
		중어중문학과		12	12			
		영어영문학과		15	15			
		불어불문학과		10	10			
		독어독문학과		10	10			
		노어노문학과		10	10			
		서어서문학과		10	10			
		언어학과		10	10			
		아시아언어문명학부		10	10			
		국사학과		12	12			
		동양사학과		10	10			
		서양사학과		10	10			
		고고미술사학과		10	10			
		철학과		12	12			
		종교학과		10	10			
		미학과		10	10			
	소계		56	176	232	7	6	13
사회 과학 대학	정치·외교학부		17	41	58	8	7	15
	경제학부		35	69	104			
	사회학과		7	10	17			
	인류학과		7	13	20			
	심리학과		7	8	15			
	지리학과		7	9	16			
	사회복지학과		7		7			
	언론정보학과		7	14	21			
	소계		94	164	258	8	7	15
자연 과학 대학	수리과학부		11	18	29	7	7	14
	통계학과		7	17	24			
	물리·천문학부	물리학전공	10	26	36			
		천문학전공		7	7			
	화학부		10	25	35			
	생명과학부		16	32	48			
	지구환경과학부		11	25	36			
	소계		65	150	215	7	7	14
간호대학			21	33	54	3	3	6
경영대학			27	50	77	3	3	6

모집단위		광역 및 전공예약	정원 내 전형			정원 외 전형		
			수시모집		합계	기회균형선발 특별전형 I		합계
			지역균형 선발전형	일반전형		저소득	농어촌	
공과 대학	건설환경공학부		11	30	41	16	17	33
	기계항공공학부	기계공학전공	29	56	85			
		우주항공공학전공	10	19	29			
	재료공학부		22	44	66			
	전기·정보공학부		34	84	118			
	컴퓨터공학부		12	29	41			
	화학생물공학부		19	47	66			
	건축학과		12	29	41			
	산업공학과		7	13	20			
	에너지자원공학과		7	18	25			
	원자핵공학과		10	18	28			
	조선해양공학과		9	26	35			
	소계		182	413	595	16	17	33
농업 생명 과학 대학	농경제사회학부		11	19	30	12	12(4**)	24(4**)
	식물생산과학부		15	29	44			
	산림과학부		10	24	34			
	식품·동물생명공학부		10	20	30			
	응용생물화학부		13	19	32			
	조경·지역시스템공학부		10	17	27			
	바이오시스템·소재학부		10	17	27			
	소계		79	145	224	12	12(4**)	24(4**)
미술 대학	디자인학부(공예)		2	14	16	2	2	4
	디자인학부(디자인)*		2	27	29			
	동양화과		2	14	16			
	서양화과		2	19	21			
	조소과		2	18	20			
	소계		10	92	102	2	2	4
사범 대학	교육학과			13	13	8	9	17
	국어교육과		5	10	15			
	영어교육과		5	12	17			
	독어교육과		5	10	15			
	불어교육과		5	10	15			
	사회교육과		6	6	12			
	역사교육과		6	6	12			
	지리교육과		6		6			
	윤리교육과		6	12	18			
	수학교육과		8	12	20			
	물리교육과		6	7	13			
	화학교육과		6	7	13			
	생물교육과		6	7	13			
	지구과학교육과		6	7	13			
	체육교육과*		6	10	16			
	소계		82	129	211	8	9	17

모집단위			광역 및 전공예약	정원 내 전형			정원 외 전형			
				수시모집		합계	기회균형선발 특별전형 I		합계	
							지역균형 선발전형	일반전형		저소득
생활 과학 대학	소비자아동학부	소비자학전공		7	7	14	2	3	5	
		아동가족학전공		7	9	16				
	식품영양학과			10	10	20				
	의류학과			10	10	20				
	소계				34	36	70	2	3	5
수의과 대 학	수의예과			15	25	40	4	4	8	
음악 대학*	성악과			2	24	26	3	3	6	
	작곡과	작곡		2	9	19				
		이론		2	6					
	기악과	피아노		3	21	72				
		현악		3	26					
		관악			19					
	국악과			2	26	28				
소계				14	131	145	3	3	6	
의과 대학	의예과			30	75	105	2	1	3	
자유전공학부				33	90	123	3	3	6	
합계					742	1,709	2,451	80	80(4**)	160(4**)

* 미술대학 디자인학부(디자인), 사범대학 체육교육과, 음악대학 세부 모집인원은 8쪽 참고

** 기회균형선발특별전형 I 농업생명과학대학에 지원하는 농생명계열 고교 졸업예정자는 4명 이내에서 별도로 선발함

□ 치의학대학원 학사·전문석사 통합과정 모집인원

모집단위			정원 내 전형			정원 외 전형		
			수시모집		합계	기회균형선발 특별전형 I		합계
			지역균형 선발전형	일반전형		저소득	농어촌	
치의학대학원	치의학과		15	30	45	-	-	-

* 학사·전문석사 통합과정: 7년(학사과정 3년, 석사과정 4년)

□ 서울대학교 간호대학, 의과대학, 치의학대학원은 아래의 인증을 받은 교육기관입니다.

- 간호대학: (재)한국간호교육평가원 인증(인증기간: 2014. 6. 13. ~ 2019. 6. 12.)
- 의과대학: (재)한국의학교육평가원 인증(인증기간: 2017. 3. 1. ~ 2021. 2. 28.)
- 치의학대학원: (재)한국치의학교육평가원 인증(인증기간: 2017. 3. 1. ~ 2021. 2. 28.)

※ 학사조직개편으로 모집단위의 신설, 통합, 분리, 명칭 변경, 전형별 선발인원 변경 등이 있을 수 있음

※ 전공예약으로 입학한 자는 입학한 이후에 전과(부)가 불가함

※ 기회균형선발특별전형 I (정원 외)에서는 수시모집 전공예약 분야로 지원할 수 없음

※ 기회균형선발특별전형 I 의 경우 합격자 선발 시 최초 합격자에 한하여 모집단위(대학) 간 여석을 활용할 수 있음(농업 생명과학대학 농생명계열 고교 졸업예정자 제외)

※ 수시모집에서 발생한 미충원 인원은 정시모집 일반전형으로 이월하여 선발(음악대학 제외)하며, 수시모집 전공예약분야에서 미충원 인원이 발생하는 경우에는 정시모집 일반전형 광역으로 선발함(12쪽, 미등록 총원 참고)

※ 서울대학교에서 수학하기에 지장이 있다고 판단되는 자는 지원 및 모집인원에 관계없이 선발하지 않을 수 있음

※ 입학 후 전공 배정 안내(86쪽 참고): 각 대학에서 정한 선발기준에 따라 지원 모집단위 내의 각 학부, 학과(전공)로 배정

세부 모집인원 안내

□ 미술대학 디자인학부(디자인)

전형	세부 전형	인원	합계
수시모집 일반전형	실기포함 전형	21명	27명
	실기미포함 전형	6명	

□ 사범대학 체육교육과

- 수능 응시 형태에 따른 모집인원

전형	국어, 수학'나', 영어, 한국사, 사회/과학탐구	국어, 수학'가', 영어, 한국사, 과학/사회탐구	인원
수시모집 지역균형 선발전형	3명	3명	6명

- 지원구분에 따른 모집인원

전형	지원구분	지원 가능 종목	인원
수시모집 일반전형	개인종목	육상(100m, 400m, 800m, 1500m, 높이뛰기, 멀리뛰기, 투원반, 투포환), 체조, 수영(경영), 테니스, 리듬체조, 배드민턴, 탁구, 태권도, 스키, 빙상, 골프, 유도, 사격, 양궁, 씨름	2명
	단체종목	농구, 배구, 럭비, 핸드볼, 축구, 야구, 필드하키	4명
	무용	한국무용, 현대무용, 발레	4명
	합계		10명

□ 음악대학

전형	모집단위	세부 전공별 모집인원
수시모집 지역균형 선발전형	성악과	남자 1명, 여자 1명
	작곡과	작곡 2명
		이론 2명
	기악과	피아노 3명
		바이올린 2명, 첼로 1명
수시모집 일반전형	국악과	가야금 1명, 이론 1명
	성악과	남자 12명, 여자 12명
	작곡과*	작곡 5명, 지휘 2명, 전자음악 2명
		이론 6명
	기악과	피아노 21명
		바이올린 12명, 비올라 4명, 첼로 5명, 콘트라베이스 3명, 하프 1명, 클래식기타 1명
		플루트 2명, 오보에 2명, 클라리넷 2명, 바순 2명, 혼 3명, 트럼펫 2명, 트롬본 2명, 색소폰 1명, 튜바 1명, 타악기 2명
	국악과**	가야금 4명, 거문고 3명, 해금 3명, 피리 3명, 대금 3명, 아쟁 1명, 타악기 2명, 이론 2명, 작곡 2명, 지휘 1명, 성악 2명

* 작곡과: 지휘전공, 전자음악전공 미선발 시 작곡전공으로 선발함

** 국악과: 지휘전공 미선발 시 작곡전공으로 선발함

□ 기회균형선발특별전형 I 사범대학 모집단위별 최대 선발 가능 인원

모집 단위	교육 학과	국어 교육과	영어 교육과	독어 교육과	불어 교육과	사회 교육과	역사 교육과	지리 교육과	윤리 교육과	수학 교육과	물리 교육과	화학 교육과	생물 교육과	지구과학 교육과	체육 교육과*
최대 선발 가능 인원	1	2	2	1	1	1	1	1	1	2	2	2	2	2	3

* 사범대학 체육교육과 지원 가능 종목은 수시모집 일반전형의 지원구분에 따른 지원 가능 종목(8쪽)을 참고

※ 동일 모집단위 내 저소득, 농어촌으로 선발된 인원의 합은 모집단위별로 정해진 최대 선발 가능 인원을 초과하지 않음



입학지원서 접수절차 및 전형료

■ 입학지원서 인터넷 접수기간: 2017. 9. 11(월) 10:00 ~ 9. 13(수) 18:00

■ 접수절차



[전형별 전형료(인터넷 원서접수 수수료 5,000원 포함)]

* 지역균형선발전형

- 전 모집단위(미술대학, 음악대학 제외): 60,000원
- 미술대학, 음악대학 작곡과, 국악과: 90,000원
- 음악대학 성악과, 기악과: 70,000원

* 일반전형

- 1단계: 40,000원 [단, 미술대학 실기포함 전형 지원자는 85,000원, 음악대학(작곡과 이론 제외) 지원자는 65,000원]
- 2단계: 20,000원 [단, 음악대학 작곡과, 국악과, 사범대학 체육교육과 단체종목 지원자는 35,000원]

* 기회균형선발특별전형 I

- 저소득 가구 학생: 면제
- 농·어촌 학생
 - 1단계: 40,000원(단, 미술대학 지원자는 85,000원)
 - 2단계: 15,000원(단, 음악대학 지원자는 35,000원)
- 농업생명과학대학 농생명계열 고교 졸업예정자
 - 1단계 40,000원, 2단계 15,000원

※ 기초생활수급자 · 차상위계층 · 한부모가족지원 대상 가구 학생(지원서 접수 마감일 기준)이 본교 수시모집 지역균형선발전형, 일반전형, 기회균형선발특별전형 I (농·어촌 학생, 농생명계열 고교 졸업예정자)에 지원한 경우 접수 완료 후 관련 증빙서류와 함께 전형료 환불신청서 <붙임 18> 84쪽 참고를 최종합격자 발표일까지 제출하면 전형료를 추후 환불함

[인터넷 원서접수 관련 공지]

1. 전형료를 결제해야 접수가 완료되어 접수증을 출력할 수 있음
2. 성명, 주민등록번호는 주민등록상에 기재된 내용과 일치해야하며 전형 유형, 모집단위 등을 정확히 입력해야 함
3. 사진은 최근 6개월 이내에 촬영한 탈모 상반신 컬러사진(3×4cm)을 반드시 파일(jpg, png 등)로 지원서 작성 시 사진란에 첨부해야 함 (사진을 보정하여 변형 왜곡하는 것을 절대 금함)
4. 서류제출 해당자는 제출서류 등을 기한 내에 제출해야 함(전형별 제출 서류 및 일정 참고)
5. 입학지원서와 수험표는 별도로 제출하지 않음

※ 접수가 완료된 후에는 지원사항 변경이나 취소가 불가하므로 신중을 기하여 작성해야 함(인터넷 원서접수 시 입력사항의 착오, 누락, 오기 등으로 인한 불이익은 지원자의 책임임). 단, 자기소개서 및 추천서는 접수가 완료된 이후에도 입력 마감 일시까지 수정이 가능함

수시모집 지원자 필독사항

1. 다음에 해당하는 지원자는 결격(불합격)처리하며, 합격자 발표 이후에도 합격과 입학은 모두 취소함

가. 복수지원 및 이중등록 관련 사항

- 1) 수시모집의 합격자(최초 합격자 및 총원 합격자 포함)가 정시모집 및 추가모집에 지원한 경우
- 2) 수시모집에서 최대 6개 전형(교육대학 포함, 산업대학·전문대학 제외)을 초과하여 지원한 경우(초과 접수한 전형은 모두 접수 취소 처리됨)
 - ※ 재외국민과 외국인 특별전형은 수시모집 지원횟수의 계수 대상에 포함됨. 단, 부모가 모두 외국인인 외국인 학생이 외국인 특별전형에 지원하는 전형은 제외
- 3) 서울대학교 수시모집에서 2개 이상의 모집단위 및 다른 전형에 복수지원한 경우
- 4) 수시모집에서 입학 학기가 같은 2개 이상의 대학(교육대학, 산업대학, 전문대학 포함)에 이중 등록(등록예치금 납부 포함)한 경우
 - ※ 「대학(산업대학 및 교육대학·전문대학 포함)」과 「특별법에 의해 설치된 대학각종학교」 간에는 복수지원과 이중 등록 금지 원칙을 적용하지 않음
 - 특별법에 의한 설립대학: 경찰대학, 3군 사관학교, 한국과학기술원, 광주과학기술원, 대구경북과학기술원, 울산과학기술원, 한국예술종합학교 등

나. 수능 관련 사항

※ 수시모집 지역균형선발전형, 수시모집 일반전형(미술대학, 사범대학 체육교육과)에만 적용함

- 1) 지원하는 전형의 모집단위에 적용되는 수능 응시 기준(54쪽)을 준수하지 않은 자
- 2) 지원하는 전형의 모집단위에 적용되는 수능 최저학력기준(55쪽)을 충족하지 못한 자

[참고] 수능 최저학력기준(수능 응시 기준 포함)이 적용되는 전형

전형	적용 모집단위
수시모집 지역균형선발전형	전 모집단위
수시모집 일반전형	미술대학, 사범대학 체육교육과

※ 외국 소재 고등학교에서 전 과정을 이수한 졸업(예정)자는 수시모집 일반전형에서 수능 최저학력기준(수능 응시 기준 포함)을 적용하지 않음

다. 서류 및 평가 관련 사항

- 1) 지원서 접수 후에 고등교육법 제33조 제1항 및 2항과 전형별 지원자격에 부합하지 않는 사실이 확인된 자
 - ※ 상급학교 조기입학 자격을 부여받은 자는 2018학년도 대학 신입학생 수시모집에 지원할 수 없음
- 2) 자기소개서, 추천서, 지원자격 확인 서류(기회균형선발특별전형 I) 등을 제출(입력)하지 않거나 작성 시 서약을 위반한 자
- 3) 서류평가, 면접, 면접 및 구술고사, 실기평가, 교직적성·인성면접 등에서 서울대학교에서 수학하기가 어렵다고 판단된 자 및 부정행위자
- 4) 서류의 위조·변조 및 허위 기재, 기타 부정한 방법으로 지원하여 합격 또는 입학한 자

2. 미등록 충원

- 가. 수시모집에서 미충원 인원이 발생하는 경우 충원 합격자를 발표하며, 이후에도 미충원 인원이 발생하는 경우 정시모집에서 선발함
 - 1) 수시모집만 실시하는 모집단위의 미충원 인원은 정시모집 일반전형 전형방법에 따라 최종 합격자를 선발함
단, 미술대학은 수능 성적과 실기능력을 고려하여 최종 합격자를 선발함
 - 2) 음악대학은 수시모집 미충원 인원을 정시모집으로 이월하지 않음
- 나. 지원자가 모집인원에 미달하거나 초과한 경우에도 서울대학교에서의 수학에 지장이 있다고 판단되는 경우에는 단계별 선발인원 및 최종 모집인원을 채우지 않을 수 있음

3. 기타 사항

- 가. 입학고사 성적은 공개하지 않음
- 나. 서류내용에 대한 확인이 필요한 경우 추가 서류 제출이나 방문을 요구할 수 있음
- 다. 기회균형선발특별전형 I (정원 외)에서는 수시모집 전공예약 분야로 지원할 수 없음
- 라. 수시모집 합격자가 충원 합격자 발표기간 중 다른 대학의 충원 합격 통보를 받은 경우 합격자는 등록을 원하지 않는 대학에 해당 대학 등록포기 의사를 즉시 전달해야 함
- 마. 수시모집 대학(산업대학 및 교육대학·전문대학 포함)의 합격자(최초 합격자 및 충원 합격자 포함)는 합격한 대학 중 1개의 대학에만 등록(등록확인예치금 납부 포함)해야 하고, 등록 여부와 관계없이 정시모집 및 추가모집에 지원할 수 없으며, 위반 시에는 모든 대학의 입학이 취소됨
- 바. 제출서류 및 전형료는 반환하지 않음. 다만, 지원자 귀책이 아닌 본교의 과실, 천재지변, 기타 사고 등의 사유로 전형에 응시할 수 없는 경우(고등교육법 제34조의4 제4항) 전형료 반환신청서(붙임 19) 85쪽 참고)를 작성하여 증빙서류와 함께 본 전형의 최종 합격자 발표일까지 제출하면 심사를 거쳐 전형료의 일부 또는 전액을 반환할 수 있음
- 사. 아포스티유 협약(2007.07.14.)에 따라 '아포스티유' 가입국 출신의 최종 합격자는 "아포스티유 확인서"를 미가입국 출신의 최종 합격자는 "재외교육기관확인서" 또는 "영사확인"을 제출해야 함(붙임 11) 77쪽 참고)
- 아. 장애 등의 사유로 지원이 필요한 경우 장애학생지원센터(02-880-8787)를 통하여 관련 상담을 받을 수 있으며, 별도의 시험관리가 필요한 지원자는 전문의 진단서 또는 장애인등록증 사본 1부를 제출하고 입학본부(02-880-5022)로 연락 바람



한 눈에 보는 지역균형선발전형 안내

구 분		일 정	비 고
고 교	학교소개 파일 업로드	2017. 9. 4(월) 10:00 ~ 9. 14(목) 18:00	· http://ipsi.snu.ac.kr · 학교 대표자 1인이 작성 · <붙임 4> 58~63쪽 학교소개 서식 참고
	학교장 추천 공문	2017. 9. 11(월) ~ 9. 14(목) 10:00 ~ 18:00	· 전자문서 제출 - 전자공문 수신처: 대학 → 서울대학교 → 지원시설 → 입학본부 → 입학관리과 · <붙임 12> 78쪽 지역균형선발전형 추천자 명단 공문 서식 참고
지 원 자	지원서 인터넷 접수	2017. 9. 11(월) 10:00 ~ 9. 13(수) 18:00	· http://admission.snu.ac.kr · http://ipsi.snu.ac.kr · 접수절차 및 전형료는 10쪽 참고
	자기소개서 입력	2017. 9. 11(월) 10:00 ~ 9. 14(목) 18:00	· http://ipsi.snu.ac.kr · <붙임 5> 64~67쪽 자기소개서 서식 참고
	서류제출	2017. 9. 11(월) ~ 9. 14(목) 10:00 ~ 18:00 (서류제출 마감일자 우체국 소인까지 유효)	· 입학본부(우편, 택배, 방문) - 우편, 택배접수: 서울시 관악구 관악로 1 서울대학교 입학본부 150동 401호, 우)08826 - 방문접수: 서울대학교 입학본부 150동 1층 · 17쪽 제출서류 안내 참고 · 미술대학 동양화과, 서양화과 지원자는 포트폴리오 제출 - 포트폴리오 관련 안내사항은 미술대학 홈페이지(http://art.snu.ac.kr)에서 확인
추 천 인	추천서 입력	2017. 9. 11(월) 10:00 ~ 9. 14(목) 18:00 (지원자가 원서 접수 및 전형료 결제를 완료한 이후 입력 가능)	· http://ipsi.snu.ac.kr · 지원자가 원서를 접수한 사이트를 통해 추천인이 직접 입력해야 함 · 외국인 등의 이유로 공인인증서, 휴대폰, 아이핀 인증 방식을 사용할 수 없는 경우 별도 제출 가능(추천인 자필 서명으로 봉인되어 있어야 함) · <붙임 6> 68~72쪽 추천서 서식 참고
실 기 평 가	미술대학	2017. 9. 25(월) ~ 9. 29(금)	· 관련 안내사항은 미술대학 홈페이지(http://art.snu.ac.kr)에서 확인
	음 악 대 학	성악과, 기악과, 국악과 · 예비소집: 2017. 11. 25(토) 14:00	· 지원자는 신분증과 수험표를 지참하여 예비소집일에 응해야 함. 단, 부득이하게 대리인이 참석할 경우 본인의 신분증, 지원자의 신분증, 수험표를 모두 지참해야 함(예비소집 시 실기평가, 면접 관련 유의사항을 교부받음) · 음악대학 작곡과(작곡전공) 지원자는 예비소집 시 포트폴리오 제출(제출장소: 음악대학 작곡과 사무실 220동 410호) · 관련 안내사항은 음악대학 홈페이지(http://music.snu.ac.kr) 「입학」에서 확인
		작곡과 작곡 · 예비소집: 2017. 11. 25(토) 14:00	
		작곡과 이론 · 예비소집: 2017. 11. 25(토) 14:00	
면 접	전 모집단위 (미술대학, 수의과대학, 음악대학, 의과대학, 치의학대학원 치의학과 제외)	2017. 12. 8(금)	· 관련 안내사항은 면접 일주일 전에 입학본부 홈페이지(http://admission.snu.ac.kr) 및 각 대학 홈페이지에서 확인 · 사범대학 교직적성·인성면접은 면접에 포함하여 실시함
	미술대학	2017. 12. 4(월) ~ 12. 8(금)	
	수의과대학, 음악대학, 의과대학, 치의학대학원 치의학과	2017. 12. 9(토)	
합격자 발표		2017. 12. 22(금)	· http://ipsi.snu.ac.kr (합격자 발표 및 합격증 출력) · 합격 여부를 확인할 책임은 지원자 본인에게 있음 · 합격증은 별도 교부하지 않음

※ 별도의 시험관리가 필요한 지원자의 경우 전문의 진단서 또는 장애인등록증 사본 1부를 제출하고 입학본부(02-880-5022)로 연락바람

※ 상기 일정은 학내 사정에 따라 변경될 수 있음

1

지원자격

소속 고등학교장의 추천을 받은 2018년 2월 국내 고등학교 졸업예정자(조기졸업예정자 제외)

※ 고등학교별 추천 인원은 2명 이내이며, 각 고등학교는 반드시 학교장 직인이 날인된 추천자 명단을 서류제출 기간 내에 공문으로 제출해야 함

2

전형방법

가. 전형요소별 평가방법

1) 서류평가

가) 평가자료: 학생부, 자기소개서, 추천서 등 제출된 서류

나) 평가내용: 학업능력, 자기주도적 학업태도, 전공분야에 대한 관심, 지적 호기심 등 창의적 인재로 발전할 가능성을 종합적으로 평가함

※ 고등학교 전 과정에서 국어, 영어, 수학, 사회, 과학뿐만 아니라 음악, 미술, 체육 등 전 교과를 충실히 이수하였는지를 고려함

※ 공동체 정신, 교육환경, 교과이수기준 충족 여부 등을 고려함

※ 사범대학 체육교육과는 실기능력을 평가에 반영함

다) 평가방법: 다수의 평가자에 의한 다단계 종합평가

2) 면접

가) 평가내용: 제출서류를 토대로 서류내용과 기본적인 학업 소양을 확인함(사범대학의 경우 교직적성·인성면접 포함)

나) 평가방법: 지원자 1명을 대상으로 하여 복수의 면접위원이 10분 내외로 실시함

3) 실기평가(미술대학, 음악대학)

가) 미술대학은 지원자 전원을 대상으로 수시모집 일반전형 통합실기평가와 동일한 방식으로 실시함

나) 음악대학은 지원자 전원을 대상으로 수시모집 일반전형 2단계 실기평가와 동일한 방식으로 실시함

※ 미술대학, 음악대학 실기평가 내용 및 고사시간은 38쪽 참고

나. 합격자 선발

1) 서류평가와 면접(사범대학의 경우 교직적성·인성면접 포함) 결과를 종합적으로 고려하여 합격자를 선발함
단, 미술대학과 음악대학은 서류평가, 면접, 실기평가 결과를 종합적으로 고려하여 합격자를 선발함

2) 최종 합격자는 2018학년도 수능에서 모집단위별 수능 응시 기준을 준수해야 하며, 수능 최저학력기준을 충족해야 함

[참고] 수시모집 지역균형선발전형 수능 응시 기준

유형	모집단위	응시 기준
I	인문대학 사회과학대학 경영대학 농업생명과학대학 농경제사회학부 사범대학 국어교육과, 영어교육과, 독어교육과, 불어교육과, 사회교육과, 역사교육과, 지리교육과, 윤리교육과 생활과학대학(식품영양학과 제외) 자유전공학부	국어, 수학'나', 영어, 한국사, 사회/과학탐구, 제2외국어/한문* 또는 국어, 수학'가', 영어, 한국사, 과학/사회탐구
II	자연과학대학 공과대학 농업생명과학대학(농경제사회학부 제외) 사범대학 수학교육과, 물리교육과, 화학교육과, 생물교육과, 지구과학교육과 생활과학대학 식품영양학과 수의과대학 의과대학 치의학대학원 치의학과	국어, 수학'가', 영어, 한국사, 과학탐구
III	간호대학 미술대학 사범대학 체육교육과 음악대학	국어, 수학'나', 영어, 한국사, 사회/과학탐구 또는 국어, 수학'가', 영어, 한국사, 과학/사회탐구

* 유형 I 중 『국어, 수학'나', 영어, 한국사, 사회/과학탐구, 제2외국어/한문』의 경우 제2외국어/한문을 반드시 응시해야 함

[참고] 수시모집 지역균형선발전형 수능 최저학력기준

모집단위		수능 최저학력기준
전 모집단위(음악대학 제외)		4개 영역(국어, 수학, 영어, 탐구) 중 3개 영역 이상 2등급 이내
음악대학	작곡과	4개 영역(국어, 수학, 영어, 탐구) 중 3개 영역 이상 2등급 이내
	성악과, 기악과	4개 영역(국어, 수학, 영어, 탐구) 중 2개 영역 이상 3등급 이내
	국악과	4개 영역(국어, 수학, 영어, 탐구) 중 3개 영역 이상 3등급 이내

· 과학탐구영역 응시 기준

- 과학탐구 2개 과목 응시 형태: 서로 다른 분야의 I + II 및 II + II 두 조합 중 선택
동일 분야 I + II(예: 화학 I + 화학 II)는 인정하지 않음

· 탐구영역 등급 충족 인정 기준

- 사회탐구영역 또는 과학탐구영역 2등급 충족 인정 기준: 2개 과목 모두 2등급 이내
- 사회탐구영역 또는 과학탐구영역 3등급 충족 인정 기준: 2개 과목 모두 3등급 이내
- 탐구영역 등급 충족 기준에 한국사는 포함하지 않음

※ 직업탐구영역 응시 인정 모집단위 및 지정과목은 55쪽 참고

3 제출서류

○ 제출, × 해당 없음, △ 해당자 제출

서류구분 지원자 유형	지원자					추천인	고교	
	①	②	③	④	⑤	⑥	⑦	⑧
	학생부 (전산동의)	학생부 (서면제출)	자기 소개서	자기소개서 증빙서류	실기능력 증빙서류	추천서	추천 공문	학교 소개자료
학생부 전산정보 제공에 동의한 졸업예정자	○	×	○	△	△	○	○	○
학생부 전산정보 제공에 동의하지 않은 졸업예정자	×	○	○	△	△	○	○	○

① 학생부 전산정보 제공에 동의를 한 경우, 학생부를 서면으로 제출할 필요 없음

② 학생부 전산정보 제공에 동의하지 않은 경우, 학생부 2부를 서면으로 제출해야 함

※ 외국소재고 재학 경험이 1학기 이상 있는 경우 외국고 성적증명서 제출을 권장함. 또한 외국소재고 재학 기간 동안 국내 고등학교 학생부 세부항목에 해당하는 서류(교내수상, 봉사활동, 동아리활동 등 학교에서 발급한 서류 또는 학교에서 확인 받은 서류)에 한하여 제출 가능함. 입학본부 홈페이지에서 기타 서류 목록표(붙임 8) 74쪽 참고)를 내려받아 내용을 작성한 후 서류와 함께 제출함

③ 자기소개서는 지원자 본인이 원서접수 사이트를 통해 직접 입력해야 함(별도 우편 또는 방문 제출할 필요 없음)

④ 자기소개서 증빙서류는 자기소개서에 기술된 내용에 대한 진위 확인을 위해서만 활용되며, 학생부에 기재된 내용에 대해서는 서류를 제출할 필요 없음. 입학본부 홈페이지에서 자기소개서 증빙서류 목록표(붙임 7) 73쪽 참고)를 내려받아 내용을 작성한 후 증빙서류(최대 3개 항목, 1개당 A4용지 3쪽 이내)와 함께 제출함

⑤ 실기능력 증빙서류는 아래의 모집단위 지원자에 한하여 제출함

- 사범대학 체육교육과 지원자: 실기능력을 확인할 수 있는 자료
- 미술대학 동양화과, 서양화과 지원자: 포트폴리오
- 음악대학 작곡과(작곡전공) 지원자: 포트폴리오

⑥ 추천서는 지원자가 원서를 접수한 사이트를 통해 추천인이 직접 입력해야 하며, 지원자가 전형료 결제를 완료한 이후에 입력이 가능함

- 고등학교 졸업(예정)자의 경우 교사의 추천서를 권장함
- 외국인 등의 이유로 공인인증서, 휴대폰, 아이핀 인증방식을 사용할 수 없는 경우, 입학본부 홈페이지에서 추천서 양식을 내려받아 내용을 작성한 후 서면으로 제출 가능. 단, 추천인 자필 서명으로 봉인되어 있어야 함

⑦ 지역균형선발전형 추천자 명단 공문(붙임 12) 78쪽 참고)은 전자문서로 제출함. 전자문서 제출이 불가능할 경우 서면으로 제출 가능함

- 전자공문 수신처: 대학 → 서울대학교 → 지원시설 → 입학본부 → 입학관리과

⑧ 학교소개자료는 학교 대표자 1인이 작성하여 <http://ipsi.snu.ac.kr>에 업로드해야 함

※ 제출하는 모든 서류는 원본 또는 발급기관의 원본대조필을 받은 사본이어야 함. 단, 부득이한 경우 학교장이 원본대조필(학교장 직인) 할 수 있음

※ 학내·외 징계 여부 및 그 사유 등을 확인하기 위해 추가 서류를 요청할 수 있음



한 눈에 보는 일반전형 안내(미술대학, 음악대학 제외)

구 분		일 정	비 고
고 교	학교소개 파일 업로드	2017. 9. 4(월) 10:00 ~ 9. 14(목) 18:00	· http://ipsi.snu.ac.kr · 학교 대표자 1인이 작성 · <붙임 4> 58~63쪽 학교소개 서식 참고
지 원 자	지원서 인터넷 접수	2017. 9. 11(월) 10:00 ~ 9. 13(수) 18:00	· http://admission.snu.ac.kr · http://ipsi.snu.ac.kr · 접수절차 및 전형료는 10쪽 참고
	자기소개서 입력	2017. 9. 11(월) 10:00 ~ 9. 14(목) 18:00	· http://ipsi.snu.ac.kr · <붙임 5> 64~67쪽 자기소개서 서식 참고
	서류제출	2017. 9. 11(월) ~ 9. 14(목) 10:00 ~ 18:00 (서류제출 마감일자 우체국 소인까지 유효)	· 입학본부(우편, 택배, 방문) - 우편, 택배접수: 서울시 관악구 관악로 1 서울대학교 입학본부 150동 401호, 우)08826 - 방문접수: 서울대학교 입학본부 150동 1층 · 25~27쪽 제출서류 안내 참고
추 천 인	추천서 입력	2017. 9. 11(월) 10:00 ~ 9. 14(목) 18:00 (지원자가 원서 접수 및 전형료 결제를 완료한 이후 입력 가능)	· http://ipsi.snu.ac.kr · 지원자가 원서를 접수한 사이트를 통해 추천인이 직접 입력해야 함 · 외국인 등의 이유로 공인인증서, 휴대폰, 아이핀 인증 방식을 사용할 수 없는 경우 별도 제출 가능(추천인 자필 서명으로 봉인되어 있어야 함) · <붙임 6> 68~72쪽 추천서 서식 참고
1단계 합격자 발표		2017. 11. 24(금) 18:00 이후	· http://ipsi.snu.ac.kr
2단계 전형료 납부		2017. 11. 27(월) ~ 11. 28(화) 09:00 ~ 16:00	· 1단계 합격자에 한함 · 농협은행(지역 농협 포함), 신한은행, 우리은행 전국 소매 지점
사범대학 체육교육과 (단체종목)	예비소집	2017. 11. 30(목) 08:30	· 관련 안내사항은 예비소집 일주일 전에 사범대학 홈페이지(http://edu.snu.ac.kr)에서 확인
	실기평가	2017. 11. 30(목) 09:30	
사범대학 교직적성·인성면접		2017. 12. 1(금)	· 사범대학 교직적성·인성면접은 면접 및 구술고사와 병행하여 실시함
면 접 및 구 술 고 사	전 모집단위 (수의과대학, 의과대학, 치의학대학원 치 의 학 과 제외)	2017. 12. 1(금)	· 관련 안내사항은 면접 및 구술고사 일주일 전에 입학본부 홈페이지(http://admission.snu.ac.kr) 및 각 대학 홈페이지에서 확인
	수의과대학, 의과대학, 치의학대학원 치 의 학 과	2017. 12. 2(토)	
합격자 발표		2017. 12. 22(금)	· http://ipsi.snu.ac.kr (합격자 발표 및 합격증 출력) · 합격 여부를 확인할 책임은 지원자 본인에게 있음 · 합격증은 별도 교부하지 않음

※ 별도의 시험관리가 필요한 지원자의 경우 전문의 진단서 또는 장애인등록증 사본 1부를 제출하고 입학본부
(02-880-5022)로 연락바람

※ 상기 일정은 학내 사정에 따라 변경될 수 있음

1

지원자격

고등학교 졸업자(2018년 2월 졸업예정자 포함) 또는 법령에 의하여 고등학교 졸업 이상의 학력이 있다고 인정된 자(고등학교 졸업학력 검정고시 합격자, 외국 소재 고등학교 졸업(예정)자 포함)로서, 학업능력이 우수하고 모집단위 관련 분야에 재능과 열정을 보인 자

2

전형방법

가. 전형요소 및 배점

모집단위	1단계	2단계
인문대학 사회과학대학 자연과학대학 간호대학 경영대학 공과대학 농업생명과학대학 생활과학대학 수의과대학 의과대학 자유전공학부 치의학대학원 치의학과	서류평가(100) (2배수)	1단계 성적(100)+면접 및 구술고사(100)
사범대학*		1단계 성적(100)+면접 및 구술고사(60) + 교직적성·인성면접(40)

* 사범대학 체육교육과는 수능 최저학력기준(수능 응시 기준 포함, 24쪽 참고)을 적용하며, 1단계 합격자 중 단체종목 지원자에 한하여 실기평가를 실시하고 그 결과는 면접 및 구술고사에 반영함

나. 전형요소별 평가방법

1) 서류평가

가) 평가자료: 학생부, 자기소개서, 추천서 등 제출된 서류

나) 평가내용: 학업능력, 자기주도적 학업태도, 전공분야에 대한 관심, 지적 호기심 등 창의적 인재로 발전할 가능성을 종합적으로 평가함

※ 고등학교 전 과정에서 국어, 영어, 수학, 사회, 과학뿐만 아니라 음악, 미술, 체육 등 전 교과를 충실히 이수하였는지를 고려함

※ 공동체 정신, 교육환경, 교과이수기준 충족 여부 등을 고려함

다) 평가방법: 다수의 평가자에 의한 다단계 종합평가

2) 면접 및 구술고사

가) 평가방법: 지원자 1명을 대상으로 하여 복수의 면접위원이 실시함. 제출서류를 참고하여 추가질문을 할 수 있음

나) 평가내용

(1) 공동 출제 문항 활용 모집단위

모집단위			평가내용	면접시간	답변 준비시간
사회 과학 대학	인문대학		· 인문학, 사회과학 관련 제시문을 활용하여 전공적성 및 학업능력 평가 · 영어 또는 한자 활용 가능	30분 내외	
	전 모집단위 (경제학부 제외)				
	경제학부		· 사회과학, 수학(인문) 관련 제시문을 활용하여 전공적성 및 학업 능력 평가 · 영어 또는 한자 활용 가능		
자연 과학 대학	수리과학부		· 수학(자연) 관련 제시문을 활용하여 전공적성 및 학업능력 평가	15분 내외	45분 내외
	통계학과				
	물리·천문 학부	물리학전공	· 물리 관련 제시문을 활용하여 전공적성 및 학업능력 평가		
		천문학전공			
	화학부		· 화학 관련 제시문을 활용하여 전공적성 및 학업능력 평가		
	생명과학부		· 생명과학 관련 제시문을 활용하여 전공적성 및 학업능력 평가		
	지구환경과학부	3가지 유형 중 택1	· 물리 관련 제시문을 활용하여 전공적성 및 학업능력 평가		
			· 화학 관련 제시문을 활용하여 전공적성 및 학업능력 평가		
· 지구과학 관련 제시문을 활용하여 전공적성 및 학업능력 평가					
간호대학	2가지 유형 중 택1	· 화학, 생명과학 관련 제시문을 활용하여 전공적성 및 학업능력 평가	45분 내외		
		· 인문학, 사회과학 관련 제시문을 활용하여 전공적성 및 학업능력 평가	30분 내외		
		· 영어 또는 한자 활용 가능			
경영대학			· 사회과학, 수학(인문) 관련 제시문을 활용하여 전공적성 및 학업 능력 평가 · 영어 또는 한자 활용 가능	30분 내외	
공과대학			· 수학(자연) 관련 제시문을 활용하여 전공적성 및 학업능력 평가	45분 내외	

모집단위			평가내용	면접시간	답변 준비시간		
농업 생명 과학 대학	농경제사회학부		· 사회과학, 수학(인문) 관련 제시문을 활용하여 전공적성 및 학업 능력 평가 · 영어 또는 한자 활용 가능	15분 내외	30분 내외		
	식물생산과학부		· 생명과학 관련 제시문을 활용하여 전공적성 및 학업능력 평가		45분 내외		
	산림과학부		· 화학, 생명과학 관련 제시문을 활용하여 전공적성 및 학업능력 평가				
	식품·동물생명공학부						
	응용생물화학부		2가지 유형 중 택1			· 화학 관련 제시문을 활용하여 전공적성 및 학업능력 평가 · 생명과학 관련 제시문을 활용하여 전공적성 및 학업능력 평가	
	조경·지역시스템공학부		· 수학(자연) 관련 제시문을 활용하여 전공적성 및 학업능력 평가				
	바이오시스템·소재학부		· 물리, 화학 관련 제시문을 활용하여 전공적성 및 학업능력 평가				
사범 대학	교육학과		· 인문학, 사회과학 관련 제시문을 활용하여 전공적성 및 학업능력 평가 · 영어 또는 한자 활용 가능	15분 내외	30분 내외		
	국어교육과						
	영어교육과						
	독어교육과						
	불어교육과						
	사회교육과						
	역사교육과						
	윤리교육과						
	체육교육과						
	수학교육과		· 수학(자연) 관련 제시문을 활용하여 전공적성 및 학업능력 평가		45분 내외		
	물리교육과		· 물리 관련 제시문을 활용하여 전공적성 및 학업능력 평가				
	화학교육과		· 화학 관련 제시문을 활용하여 전공적성 및 학업능력 평가				
	생물교육과		· 생명과학 관련 제시문을 활용하여 전공적성 및 학업능력 평가				
	지구과학교육과		· 지구과학 관련 제시문을 활용하여 전공적성 및 학업능력 평가				
생활 과학 대학	소비자 아동학부	소비자학 전공	· 사회과학, 수학(인문) 관련 제시문을 활용하여 전공적성 및 학업 능력 평가 · 영어 또는 한자 활용 가능	15분 내외	30분 내외		
		아동가족학 전공	· 사회과학 관련 제시문을 활용하여 전공적성 및 학업능력 평가 · 영어 또는 한자 활용 가능		45분 내외		
	식품영양학과		· 화학, 생명과학 관련 제시문을 활용하여 전공적성 및 학업능력 평가				
	의류학과		2가지 유형 중 택1			· 화학, 생명과학 관련 제시문을 활용하여 전공적성 및 학업능력 평가 · 사회과학, 수학(인문) 관련 제시문을 활용하여 전공 적성 및 학업능력 평가 · 영어 또는 한자 활용 가능	30분 내외
	자유전공학부					3가지 유형 중 택1	· 수학(인문), 수학(자연) 관련 제시문을 활용하여 전공 적성 및 학업능력 평가 · 인문학, 수학(인문) 관련 제시문을 활용하여 전공 적성 및 학업능력 평가 · 영어 또는 한자 활용 가능 · 사회과학, 수학(인문) 관련 제시문을 활용하여 전공 적성 및 학업능력 평가 · 영어 또는 한자 활용 가능

- 제시문별 출제 범위 안내

구분	출제 범위
수학(인문)	수학 I, 수학 II, 확률과 통계, 미적분 I
수학(자연)	수학 I, 수학 II, 확률과 통계, 미적분 I, 미적분 II, 기하와 벡터
물리	과학, 물리 I, 물리 II
화학	과학, 화학 I, 화학 II
생명과학	과학, 생명과학 I, 생명과학 II
지구과학	과학, 지구과학 I, 지구과학 II

(2) 공동 출제 문항 비활용 모집단위

모집단위	평가내용 및 방법	면접시간	답변 준비시간
수의과대학	· 수의학을 전공하는 데 필요한 자질과 적성, 인성 등을 평가함 · 다양한 상황 제시와 생명과학과 관련된 기본적 학업 소양을 확인 · 면접실 당 10분씩 총 5개 면접실에서 진행함	50분 내외	면접시간 내 상황 숙지를 위한 시간을 부여할 수 있음
의과대학	· 의학을 전공하는 데 필요한 자질, 인성과 적성을 평가하며, 제시문에 영어가 활용될 수 있음 · 다양한 상황 제시(4개, 각 10분)와 제출서류 내용을 확인(1개, 20분) · 총 5개 면접실에서 진행함	60분 내외	상황 숙지를 위한 시간을 별도로 부여할 수 있음
치의학대학원 치 의학과	· 치의학을 전공하는 데 필요한 자질과 적성, 인성 등을 평가함 · 다양한 상황 제시와 제출서류 내용을 확인 · 면접실 당 10분씩 총 3개 면접실에서 진행함	30분 내외	상황 숙지를 위한 시간을 별도로 부여할 수 있음

3) 사범대학 교직적성·인성면접

가) 평가내용: 학과 적성, 교사가 갖추어야 할 기본적인 자질과 인성, 교직에 대한 이해 등

나) 평가방법

- 지원자 1명을 대상으로 하여 복수의 면접위원이 15분 내외로 실시함
- 답변 준비시간 15분 내외
- 면접 및 구술고사와 동일한 일정으로 시행함

4) 실기평가: 사범대학 체육교육과(단체종목)

1단계 합격자 중 단체종목 지원자에 한하여 해당 종목 실기평가를 실시하고 그 결과는 면접 및 구술고사에 반영함

다. 합격자 선발

- 1) 단계별 전형을 실시함
- 2) 1단계 선발인원은 모집단위별로 2배수 이내에서 선발함
- 3) 수능 최저학력기준(수능 응시 기준 포함)은 적용하지 않음. 단, 사범대학 체육교육과 최종 합격자는 2018학년도 수능에서 모집단위별 수능 응시 기준을 준수해야 하며 수능 최저학력기준을 충족해야 함

[참고] 수시모집 일반전형 사범대학 체육교육과 수능 응시 기준

모집단위	응시 기준
사범대학 체육교육과	국어, 수학'나', 영어, 한국사, 사회/과학탐구 또는 국어, 수학'가', 영어, 한국사, 과학/사회탐구

[참고] 수시모집 일반전형 사범대학 체육교육과 수능 최저학력기준

모집단위	수능 최저학력기준
사범대학 체육교육과	4개 영역(국어, 수학, 영어, 탐구) 중 2개 영역 이상 4등급 이내

※ 외국 소재 고등학교에서 전 과정을 이수한 졸업(예정)자는 수시모집 일반전형에서 수능 최저학력기준(수능 응시 기준 포함)을 적용하지 않음

· 과학탐구영역 응시 기준

- 과학탐구 2개 과목 응시 형태: 서로 다른 분야의 I+II 및 II+II 두 조합 중 선택
동일 분야 I+II(예: 화학 I+화학 II)는 인정하지 않음

· 탐구영역 등급 충족 인정 기준

- 사회탐구영역 또는 과학탐구영역 4등급 충족 인정 기준: 2개 과목 모두 4등급 이내
- 탐구영역 등급 충족 기준에 한국사는 포함하지 않음



3 제출서류

가. 국내 고등학교 졸업(예정)자

○ 제출, × 해당 없음, △ 해당자 제출

서류구분 지원자 유형	지원자					추천인	고교	
	①	②	③	④	⑤	⑥	⑦	⑧
	학생부 (전산동의)	학생부 (서면제출)	자기 소개서	자기소개서 증빙서류	실기능력 증빙서류	추천서	학교 소개자료	조기졸업 예정자 명단(공문)
학생부 전산정보 제공에 동의한 졸업(예정)자	○	×	○	△	△	○	○	△
학생부 전산정보 제공에 동의하지 않았거나 전산정보 제공이 불가능한 졸업(예정)자	×	○	○	△	△	○	○	△
2012년 2월 29일 이전 고등학교 졸업자	×	○	○	△	△	○	×	×

① 학생부 전산정보 제공에 동의를 한 경우, 학생부를 서면으로 제출할 필요 없음

② 학생부 전산정보 제공에 동의하지 않은 경우, 학생부 2부를 서면으로 제출해야 함

※ 외국소재고 재학 경험이 1학기 이상 있는 경우 외국고 성적증명서 제출을 권장함. 또한 외국소재고 재학 기간 동안 국내 고등학교 학생부 세부항목에 해당하는 서류(교내수상, 봉사활동, 동아리활동 등 학교에서 발급한 서류 또는 학교에서 확인 받은 서류)에 한하여 제출 가능함. 입학본부 홈페이지에서 기타 서류 목록표(붙임 8) 74쪽 참고)를 내려받아 내용을 작성한 후 서류와 함께 제출함

③ 자기소개서는 지원자 본인이 원서접수 사이트를 통해 직접 입력해야 함(별도 우편 또는 방문 제출할 필요 없음)

④ 자기소개서 증빙서류는 자기소개서에 기술된 내용에 대한 진위 확인을 위해서만 활용되며, 학생부에 기재된 내용에 대해서는 서류를 제출할 필요 없음. 입학본부 홈페이지에서 자기소개서 증빙서류 목록표(붙임 7) 73쪽 참고)를 내려받아 내용을 작성한 후 증빙서류(최대 3개 항목, 1개당 A4용지 3쪽 이내)와 함께 제출함

⑤ 실기능력 증빙서류는 아래의 모집단위 지원자에 한하여 제출함
· 사범대학 체육교육과 지원자: 실기능력을 확인할 수 있는 자료

⑥ 추천서는 지원자가 원서를 접수한 사이트를 통해 추천인이 직접 입력해야 하며, 지원자가 전형료 결제를 완료한 이후에 입력이 가능함
· 고등학교 졸업(예정)자의 경우 교사의 추천서를 권장함
· 외국인 등의 이유로 공인인증서, 휴대폰, 아이핀 인증방식을 사용할 수 없는 경우, 입학본부 홈페이지에서 추천서 양식을 내려받아 내용을 작성한 후 서면으로 제출 가능. 단, 추천인 자필 서명으로 봉인되어 있어야 함

⑦ 학교소개자료는 학교 대표자 1인이 작성하여 <http://ipsi.snu.ac.kr>에 업로드해야 함

⑧ 조기졸업예정자 명단 공문(붙임 9) 75쪽 참고)은 전자문서로 제출함. 전자문서 제출이 불가능할 경우 서면으로 제출 가능함
· 전자공문 수신처: 대학 → 서울대학교 → 지원시설 → 입학본부 → 입학관리과

※ 제출하는 모든 서류는 원본 또는 발급기관의 원본대조필을 받은 사본이어야 함. 단, 부득이한 경우 학교장이 원본대조필(학교장 직인) 할 수 있음

※ 학내·외 징계 여부 및 그 사유 등을 확인하기 위해 추가 서류를 요청할 수 있음

나. 고등학교 졸업학력 검정고시 출신자

○ 제출, × 해당 없음, △ 해당자 제출

서류구분 지원자 유형	지원자						추천인
	①	②	③	④	⑤	⑥	⑦
	학생부 또는 성적증명서	검정고시 합격증사본	자기소개서	실기능력 증빙서류	기타 서류	학교 소개자료	추천서
고등학교 졸업학력 검정고시 출신자	△	○	○	△	△	△	○

① 학생부 또는 성적증명서(외국고)는 고교 재학 경험이 1학기 이상 있는 경우 제출을 권장함

※ 고교 재학 경험이 없는 경우 검정고시 성적표 제출을 권장함(온라인 제공에 전산동의*할 경우, 서면으로 제출할 필요 없음)

② 검정고시 합격증 사본(합격증명서 포함)은 온라인 제공에 전산동의*할 경우, 서면으로 제출할 필요 없음

③ 자기소개서는 지원자 본인이 원서접수 사이트를 통해 직접 입력해야 함(별도 우편 또는 방문 제출할 필요 없음)

④ 실기능력 증빙서류는 아래의 모집단위 지원자에 한하여 제출함
· 사범대학 체육교육과 지원자: 실기능력을 확인할 수 있는 자료

⑤ 기타 서류는 국내 고등학교 학생부 세부항목에 해당하는 서류(교내수상, 봉사활동, 동아리활동 등)에 한하여 제출 가능함. 단, 초등학교, 중학교 재학 시 활동 내용 및 자기소개서 기재금지 사항과 관련된 서류(붙임 5) 64쪽 참고)는 제출할 수 없음. 입학본부 홈페이지에서 기타 서류 목록표(붙임 8) 74쪽 참고)를 내려받아 내용을 작성한 후 서류와 함께 제출함

⑥ 학교소개자료는 고교 재학 경험이 없는 경우 제출하지 않음

⑦ 추천서는 지원자가 원서를 접수한 사이트를 통해 추천인이 직접 입력해야 하며, 지원자가 전형료 결제를 완료한 이후에 입력이 가능함
· 외국인 등의 이유로 공인인증서, 휴대폰, 아이핀 인증방식을 사용할 수 없는 경우, 입학본부 홈페이지에서 추천서 양식을 내려받아 내용을 작성한 후 서면으로 제출 가능. 단, 추천인 자필 서명으로 봉인되어 있어야 함

※ 제출하는 모든 서류는 원본 또는 발급기관의 원본대조필을 받은 사본이어야 함

※ 한국어나 영어로 작성되지 않은 서류는 한글 또는 영문으로 공증받은 번역본을 첨부해야 함

※ 학내·외 징계 여부 및 그 사유 등을 확인하기 위해 추가 서류를 요청할 수 있음

* 검정고시 출신자 대입전형자료 온라인 제공

- 대입전형자료 온라인 제공을 원하는 지원자는 시도교육청 나이스 대국민서비스 검정고시 대입전형홈페이지(www.neis.go.kr)에서 본인의 고졸 검정고시 합격 및 성적자료를 확인하고 온라인 제출 신청
- 대학원서 작성 시, 나이스 대국민서비스 검정고시 대입전형홈페이지(www.neis.go.kr)에서 온라인 제출 신청한 지원자는 '제공동의 확인번호'를 확인하여 입력
- 검정고시 대학입학전형자료는 5년간의 대상기간 자료를 온라인으로 제공
※ 수시전형의 경우, 당해 연도 2회차 합격자의 자료는 온라인으로 제공하지 않음

다. 외국 소재 고등학교 졸업(예정)자 및 국내 학력인정 외국교육기관 졸업(예정)자

○ 제출, × 해당 없음, △ 해당자 제출

서류구분 지원자 유형	지원자								추천인
	①	②	③	④	⑤	⑥	⑦	⑧	⑨
	성적 증명서	졸업(예정) 증명서	자기 소개서	실기능력 증빙서류	기타 서류	학력조회 동의서	국내 학력인정 확인서	학교소개 자료	추천서
외국 소재 고등학교 졸업(예정)자	○	○	○	△	△	○	×	△	○
국내 학력인정 외국교육기관 졸업(예정)자	○	○	○	△	△	×	○	△	○

①② 성적증명서와 졸업(예정)증명서는 원본 제출을 원칙으로 함. 단, 원본 제출이 불가능한 경우 학교장이 원본대조 (학교장 직인)한 사본을 제출할 수 있음

※ 국내 고등학교 재학 경험이 1학기 이상 있는 경우, 국내 고등학교 학생부 제출을 권장함

③ 자기소개서는 지원자 본인이 원서접수 사이트를 통해 직접 입력해야 함(별도 우편 또는 방문 제출할 필요 없음)

④ 실기능력 증빙서류는 아래의 모집단위 지원자에 한하여 제출함
· 사범대학 체육교육과 지원자: 실기능력을 확인할 수 있는 자료

⑤ 기타 서류는 국내 고등학교 학생부 세부항목에 해당하는 서류(교내수상, 봉사활동, 동아리활동 등)에 한하여 제출 가능함. 단, 초등학교, 중학교 재학 시 활동 내용 및 자기소개서 기재금지 사항과 관련된 서류(〈붙임 5〉 64쪽 참고)는 제출할 수 없음. 입학본부 홈페이지에서 기타 서류 목록표(〈붙임 8〉 74쪽 참고)를 내려받아 내용을 작성한 후 서류와 함께 제출함

⑥ 학력조회동의서는 지원서 접수 이후 원서접수 사이트에서 출력 가능함

⑦ 국내 학력인정 확인서는 지원자의 인적사항, 학력인정 사유 등을 포함하여 고교에서 자율적으로 작성한 후 제출함 (별도 양식 없음)

⑧ 학교소개자료는 지원자가 별도 작성할 필요 없으며, 재학 고등학교에 대한 소개 자료(school profile)나 기타 공식자료(고등학교나 해당 국가 교육담당기관 등으로부터의 자료) 등을 제출할 수 있음

⑨ 추천서는 지원자가 원서를 접수한 사이트를 통해 추천인이 직접 입력해야 하며, 지원자가 전형료 결제를 완료한 이후에 입력이 가능함
· 고등학교 졸업(예정)자의 경우 교사의 추천서를 권장함
· 외국인 등의 이유로 공인인증서, 휴대폰, 아이핀 인증방식을 사용할 수 없는 경우, 입학본부 홈페이지에서 추천서 양식을 내려받아 내용을 작성한 후 서면으로 제출 가능. 단, 추천인 자필 서명으로 봉인되어 있어야 함

※ 제출하는 모든 서류는 원본 또는 발급기관의 원본대조필을 받은 사본이어야 함. 단, 부득이한 경우 학교장이 원본대조필 (학교장 직인) 할 수 있음

※ 한국어나 영어로 작성되지 않은 서류는 한글 또는 영문으로 공증받은 번역본을 첨부해야 함

※ 학내·외 징계 여부 및 그 사유 등을 확인하기 위해 추가 서류를 요청할 수 있음



한 눈에 보는 일반전형 안내(미술대학, 음악대학)

1. 미술대학

1-1. 미술대학 실기미포함 전형: 디자인학부(디자인)

구 분		일 정	비 고
고 교	학교소개 파일 업로드	2017. 9. 4(월) 10:00 ~ 9. 14(목) 18:00	<ul style="list-style-type: none"> · http://ipsi.snu.ac.kr · 학교 대표자 1인이 작성 · <붙임 4> 58~63쪽 학교소개 서식 참고
지 원 자	지원서 인터넷 접수	2017. 9. 11(월) 10:00 ~ 9. 13(수) 18:00	<ul style="list-style-type: none"> · http://admission.snu.ac.kr · http://ipsi.snu.ac.kr · 접수절차 및 전형료는 10쪽 참고
	자기소개서 입력	2017. 9. 11(월) 10:00 ~ 9. 14(목) 18:00	<ul style="list-style-type: none"> · http://ipsi.snu.ac.kr · <붙임 5> 64~67쪽 자기소개서 서식 참고
	서류제출	2017. 9. 11(월) ~ 9. 14(목) 10:00 ~ 18:00 (서류제출 마감일자 우체국 소인까지 유효)	<ul style="list-style-type: none"> · 입학본부(우편, 택배, 방문) <ul style="list-style-type: none"> - 우편, 택배접수: 서울시 관악구 관악로 1 서울대학교 입학본부 150동 401호, 우)08826 - 방문접수: 서울대학교 입학본부 150동 1층 · 40~42쪽 제출서류 안내 참고
추 천 인	추천서 입력	2017. 9. 11(월) 10:00 ~ 9. 14(목) 18:00 (지원자가 원서 접수 및 전형료 결제를 완료한 이후 입력 가능)	<ul style="list-style-type: none"> · http://ipsi.snu.ac.kr · 지원자가 원서를 접수한 사이트를 통해 추천인이 직접 입력해야 함 · 외국인 등의 이유로 공인인증서, 휴대폰, 아이핀 인증 방식을 사용할 수 없는 경우 별도 제출 가능(추천인 자필 서명으로 봉인되어 있어야 함) · <붙임 6> 68~72쪽 추천서 서식 참고
1단계 합격자 발표		2017. 11. 24(금) 18:00 이후	<ul style="list-style-type: none"> · http://ipsi.snu.ac.kr
2단계 전형료 납부		2017. 11. 27(월) ~ 11. 28(화) 09:00 ~ 16:00	<ul style="list-style-type: none"> · 1단계 합격자에 한함 · 농협은행(지역 농협 포함), 신한은행, 우리은행 전국 소재 지점
면접 및 구술고사		2017. 12. 4(월) ~ 12. 8(금)	<ul style="list-style-type: none"> · 관련 안내사항은 면접 및 구술고사 일주일 전에 미술대학 홈페이지(http://art.snu.ac.kr)에서 확인
합격자 발표		2017. 12. 22(금)	<ul style="list-style-type: none"> · http://ipsi.snu.ac.kr(합격자 발표 및 합격증 출력) · 합격 여부를 확인할 책임은 지원자 본인에게 있음 · 합격증은 별도 교부하지 않음

※ 별도의 시험관리가 필요한 지원자의 경우 전문의 진단서 또는 장애인등록증 사본 1부를 제출하고 입학본부 (02-880-5022)로 연락바람

※ 상기 일정은 학내 사정에 따라 변경될 수 있음

1-2. 미술대학 실기포함 전형: 디자인학부(공예), 디자인학부(디자인), 동양학과, 서양학과, 조소과

구 분		일 정	비 고
고 교	학교소개 파일 업로드	2017. 9. 4(월) 10:00 ~ 9. 14(목) 18:00	<ul style="list-style-type: none"> · http://ipsi.snu.ac.kr · 학교 대표자 1인이 작성 · <붙임 4> 58~63쪽 학교소개 서식 참고
지 원 자	지원서 인터넷 접수	2017. 9. 11(월) 10:00 ~ 9. 13(수) 18:00	<ul style="list-style-type: none"> · http://admission.snu.ac.kr · http://ipsi.snu.ac.kr · 접수절차 및 전형료는 10쪽 참고
통합실기평가(1단계) (기초소양+전공적성)		2017. 9. 25(월) ~ 9. 29(금)	<ul style="list-style-type: none"> · 관련 안내사항은 미술대학 홈페이지(http://art.snu.ac.kr)에서 확인
1단계 합격자 발표		2017. 10. 16(월) 18:00 이후	<ul style="list-style-type: none"> · http://ipsi.snu.ac.kr
2단계 전형료 납부		2017. 10. 17(화) ~ 10. 18(수) 09:00 ~ 16:00	<ul style="list-style-type: none"> · 1단계 합격자에 한함 · 농협은행(지역 농협 포함), 신한은행, 우리은행 전국 소재 지점
지 원 자	1단계 합격자 자기소개서 입력	2017. 10. 17(화) 10:00 ~ 10. 18(수) 18:00	<ul style="list-style-type: none"> · http://ipsi.snu.ac.kr · <붙임 5> 64~67쪽 자기소개서 서식 참고
	1단계 합격자 서류제출	2017. 10. 17(화) ~ 10. 18(수) 10:00 ~ 18:00 (서류제출 마감일자 우체국 소인까지 유효)	<ul style="list-style-type: none"> · 입학본부(우편, 택배, 방문) <ul style="list-style-type: none"> - 우편, 택배접수: 서울시 관악구 관악로 1 서울대학교 입학본부 150동 401호, 우)08826 - 방문접수: 서울대학교 입학본부 150동 1층 · 40~42쪽 제출서류 안내 참고 · 동양학과, 서양학과 1단계 합격자는 포트폴리오 제출 <ul style="list-style-type: none"> - 포트폴리오 관련 안내사항은 미술대학 홈페이지(http://art.snu.ac.kr)에서 확인
추 천 인	1단계 합격자 추천서 입력	2017. 10. 17(화) 10:00 ~ 10. 18(수) 18:00	<ul style="list-style-type: none"> · http://ipsi.snu.ac.kr · 지원자가 원서를 접수한 사이트를 통해 추천인이 직접 입력해야 함 · 외국인 등의 이유로 공인인증서, 휴대폰, 아이핀 인증 방식을 사용할 수 없는 경우 별도 제출 가능(추천인 자필 서명으로 봉인되어 있어야 함) · <붙임 6> 68~72쪽 추천서 서식 참고
면접 및 구술고사		2017. 12. 4(월) ~ 12. 8(금)	<ul style="list-style-type: none"> · 관련 안내사항은 면접 및 구술고사 일주일 전에 미술대학 홈페이지(http://art.snu.ac.kr)에서 확인
합격자 발표		2017. 12. 22(금)	<ul style="list-style-type: none"> · http://ipsi.snu.ac.kr(합격자 발표 및 합격증 출력) · 합격 여부를 확인할 책임은 지원자 본인에게 있음 · 합격증은 별도 교부하지 않음

※ 별도의 시험관리가 필요한 지원자의 경우 전문의 진단서 또는 장애인등록증 사본 1부를 제출하고 입학본부(02-880-5022)로 연락바람

※ 상기 일정은 학내 사정에 따라 변경될 수 있음

2. 음악대학

2-1. 음악대학 성악과, 기악과

구 분		일 정	비 고
고 교	학교소개 파일 업로드	2017. 9. 4(월) 10:00 ~ 9. 14(목) 18:00	<ul style="list-style-type: none"> · http://ipsi.snu.ac.kr · 학교 대표자 1인이 작성 · <붙임 4> 58~63쪽 학교소개 서식 참고
지 원 자	지원서 인터넷 접수	2017. 9. 11(월) 10:00 ~ 9. 13(수) 18:00	<ul style="list-style-type: none"> · http://admission.snu.ac.kr · http://ipsi.snu.ac.kr · 접수절차 및 전형료는 10쪽 참고
1단계 실기평가	예비소집	2017. 9. 16(토) 14:00	<ul style="list-style-type: none"> · 관련 안내사항은 음악대학 홈페이지(http://music.snu.ac.kr) 「입학」에서 확인
	실기평가	2017. 9. 20(수) ~ 9. 23(토)	
1단계 합격자 발표		2017. 10. 16(월) 18:00 이후	<ul style="list-style-type: none"> · http://ipsi.snu.ac.kr
2단계 전형료 납부		2017. 10. 17(화) ~ 10. 18(수) 09:00 ~ 16:00	<ul style="list-style-type: none"> · 1단계 합격자에 한함 · 농협은행(지역 농협 포함), 신한은행, 우리은행 전국 소재 지점
지 원 자	1단계 합격자 자기소개서 입력	2017. 10. 17(화) 10:00 ~ 10. 18(수) 18:00	<ul style="list-style-type: none"> · http://ipsi.snu.ac.kr · <붙임 5> 64~67쪽 자기소개서 서식 참고
	1단계 합격자 서류제출	2017. 10. 17(화) ~ 10. 18(수) 10:00 ~ 18:00 (서류제출 마감일자 우체국 소인까지 유효)	<ul style="list-style-type: none"> · 입학본부(우편, 택배, 방문) <ul style="list-style-type: none"> - 우편, 택배접수: 서울시 관악구 관악로 1 서울대학교 입학본부 150동 401호, 우)08826 - 방문접수: 서울대학교 입학본부 150동 1층 · 40~42쪽 제출서류 안내 참고
추 천 인	1단계 합격자 추천서 입력	2017. 10. 17(화) 10:00 ~ 10. 18(수) 18:00	<ul style="list-style-type: none"> · http://ipsi.snu.ac.kr · 지원자가 원서를 접수한 사이트를 통해 추천인이 직접 입력해야 함 · 외국인 등의 이유로 공인인증서, 휴대폰, 아이핀 인증 방식을 사용할 수 없는 경우 별도 제출 가능(추천인 자필 서명으로 봉인되어 있어야 함) · <붙임 6> 68~72쪽 추천서 서식 참고
2단계 실기평가	예비소집	2017. 11. 25(토) 14:00	<ul style="list-style-type: none"> · 관련 안내사항은 음악대학 홈페이지(http://music.snu.ac.kr) 「입학」에서 확인
	실기평가	2017. 11. 30(목) ~ 12. 2(토)	
합격자 발표		2017. 12. 22(금)	<ul style="list-style-type: none"> · http://ipsi.snu.ac.kr(합격자 발표 및 합격증 출력) · 합격 여부를 확인할 책임은 지원자 본인에게 있음 · 합격증은 별도 교부하지 않음

※ 별도의 시험관리가 필요한 지원자의 경우 전문의 진단서 또는 장애인등록증 사본 1부를 제출하고 입학본부(02-880-5022)로 연락바람

※ 상기 일정은 학내 사정에 따라 변경될 수 있음

2-2. 음악대학 작곡과 작곡

구 분		일 정	비 고
고 교	학교소개 파일 업로드	2017. 9. 4(월) 10:00 ~ 9. 14(목) 18:00	<ul style="list-style-type: none"> · http://ipsi.snu.ac.kr · 학교 대표자 1인이 작성 · <붙임 4> 58~63쪽 학교소개 서식 참고
지 원 자	지원서 인터넷 접수	2017. 9. 11(월) 10:00 ~ 9. 13(수) 18:00	<ul style="list-style-type: none"> · http://admission.snu.ac.kr · http://ipsi.snu.ac.kr · 접수절차 및 전형료는 10쪽 참고
1단계 실기평가	예비소집	2017. 9. 16(토) 14:00	<ul style="list-style-type: none"> · 관련 안내사항은 음악대학 홈페이지(http://music.snu.ac.kr) 「입학」에서 확인
	실기평가	2017. 9. 20(수) ~ 9. 23(토)	
1단계 합격자 발표		2017. 10. 16(월) 18:00 이후	<ul style="list-style-type: none"> · http://ipsi.snu.ac.kr
2단계 전형료 납부		2017. 10. 17(화) ~ 10. 18(수) 09:00 ~ 16:00	<ul style="list-style-type: none"> · 1단계 합격자에 한함 · 농협은행(지역 농협 포함), 신한은행, 우리은행 전국 소재 지점
지 원 자	1단계 합격자 자기소개서 입력	2017. 10. 17(화) 10:00 ~ 10. 18(수) 18:00	<ul style="list-style-type: none"> · http://ipsi.snu.ac.kr · <붙임 5> 64~67쪽 자기소개서 서식 참고
	1단계 합격자 서류제출	2017. 10. 17(화) ~ 10. 18(수) 10:00 ~ 18:00 (서류제출 마감일자 우체국 소인까지 유효)	<ul style="list-style-type: none"> · 입학본부(우편, 택배, 방문) <ul style="list-style-type: none"> - 우편, 택배접수: 서울시 관악구 관악로 1 서울대학교 입학본부 150동 401호, 우)08826 - 방문접수: 서울대학교 입학본부 150동 1층 · 40~42쪽 제출서류 안내 참고
추 천 인	1단계 합격자 추천서 입력	2017. 10. 17(화) 10:00 ~ 10. 18(수) 18:00	<ul style="list-style-type: none"> · http://ipsi.snu.ac.kr · 지원자가 원서를 접수한 사이트를 통해 추천인이 직접 입력해야 함 · 외국인 등의 이유로 공인인증서, 휴대폰, 아이핀 인증 방식을 사용할 수 없는 경우 별도 제출 가능(추천인 자필 서명으로 봉인되어 있어야 함) · <붙임 6> 68~72쪽 추천서 서식 참고
2단계 실기평가	예비소집	2017. 11. 25(토) 14:00	<ul style="list-style-type: none"> · 작곡과(작곡전공, 전자음악전공) 1단계 합격자는 예비소집 시 포트폴리오 제출(제출장소: 음악대학 작곡과 사무실 220동 410호) · 관련 안내사항은 음악대학 홈페이지(http://music.snu.ac.kr) 「입학」에서 확인
	실기평가	2017. 11. 30(목) ~ 12. 2(토) 2017. 12. 9(토)	
면접 및 구술고사		2017. 12. 9(토)	<ul style="list-style-type: none"> · 관련 안내사항은 음악대학 홈페이지(http://music.snu.ac.kr) 「입학」에서 확인
합격자 발표		2017. 12. 22(금)	<ul style="list-style-type: none"> · http://ipsi.snu.ac.kr(합격자 발표 및 합격증 출력) · 합격 여부를 확인할 책임은 지원자 본인에게 있음 · 합격증은 별도 교부하지 않음

※ 별도의 시험관리가 필요한 지원자의 경우 전문의 진단서 또는 장애인등록증 사본 1부를 제출하고 입학본부(02-880-5022)로 연락바람

※ 상기 일정은 학내 사정에 따라 변경될 수 있음

2-3. 음악대학 작곡과 이론

구 분		일 정	비 고
고 교	학교소개 파일 업로드	2017. 9. 4(월) 10:00 ~ 9. 14(목) 18:00	<ul style="list-style-type: none"> · http://ipsi.snu.ac.kr · 학교 대표자 1인이 작성 · <붙임 4> 58~63쪽 학교소개 서식 참고
지 원 자	지원서 인터넷 접수	2017. 9. 11(월) 10:00 ~ 9. 13(수) 18:00	<ul style="list-style-type: none"> · http://admission.snu.ac.kr · http://ipsi.snu.ac.kr · 접수절차 및 전형료는 10쪽 참고
	자기소개서 입력	2017. 9. 11(월) 10:00 ~ 9. 14(목) 18:00	<ul style="list-style-type: none"> · http://ipsi.snu.ac.kr · <붙임 5> 64~67쪽 자기소개서 서식 참고
	서류제출	2017. 9. 11(월) ~ 9. 14(목) 10:00 ~ 18:00 (서류제출 마감일자 우체국 소인까지 유효)	<ul style="list-style-type: none"> · 입학본부(우편, 택배, 방문) <ul style="list-style-type: none"> - 우편, 택배접수: 서울시 관악구 관악로 1 서울대학교 입학본부 150동 401호, 우)08826 - 방문접수: 서울대학교 입학본부 150동 1층 · 40~42쪽 제출서류 안내 참고
추 천 인	추천서 입력	2017. 9. 11(월) 10:00 ~ 9. 14(목) 18:00 (지원자가 원서 접수 및 전형료 결제를 완료한 이후 입력 가능)	<ul style="list-style-type: none"> · http://ipsi.snu.ac.kr · 지원자가 원서를 접수한 사이트를 통해 추천인이 직접 입력해야 함 · 외국인 등의 이유로 공인인증서, 휴대폰, 아이핀 인증 방식을 사용할 수 없는 경우 별도 제출 가능(추천인 자필 서명으로 봉인되어 있어야 함) · <붙임 6> 68~72쪽 추천서 서식 참고
1단계 합격자 발표		2017. 10. 16(월) 18:00 이후	<ul style="list-style-type: none"> · http://ipsi.snu.ac.kr
2단계 전형료 납부		2017. 10. 17(화) ~ 10. 18(수) 09:00 ~ 16:00	<ul style="list-style-type: none"> · 1단계 합격자에 한함 · 농협은행(지역 농협 포함), 신한은행, 우리은행 전국 소재 지점
실기평가 (2단계)	예비소집	2017. 11. 25(토) 14:00	<ul style="list-style-type: none"> · 관련 안내사항은 음악대학 홈페이지 (http://music.snu.ac.kr) 「입학」에서 확인
	실기평가	2017. 12. 9(토)	
면접 및 구술고사		2017. 12. 9(토)	
합격자 발표		2017. 12. 22(금)	<ul style="list-style-type: none"> · http://ipsi.snu.ac.kr(합격자 발표 및 합격증 출력) · 합격 여부를 확인할 책임은 지원자 본인에게 있음 · 합격증은 별도 교부하지 않음

※ 별도의 시험관리가 필요한 지원자의 경우 전문의 진단서 또는 장애인등록증 사본 1부를 제출하고 입학본부 (02-880-5022)로 연락바람

※ 상기 일정은 학내 사정에 따라 변경될 수 있음

2-4. 음악대학 국악과

구 분		일 정	비 고
고 교	학교소개 파일 업로드	2017. 9. 4(월) 10:00 ~ 9. 14(목) 18:00	<ul style="list-style-type: none"> · http://ipsi.snu.ac.kr · 학교 대표자 1인이 작성 · <붙임 4> 58~63쪽 학교소개 서식 참고
지 원 자	지원서 인터넷 접수	2017. 9. 11(월) 10:00 ~ 9. 13(수) 18:00	<ul style="list-style-type: none"> · http://admission.snu.ac.kr · http://ipsi.snu.ac.kr · 접수절차 및 전형료는 10쪽 참고
	자기소개서 입력	2017. 9. 11(월) 10:00 ~ 9. 14(목) 18:00	<ul style="list-style-type: none"> · http://ipsi.snu.ac.kr · <붙임 5> 64~67쪽 자기소개서 서식 참고
	서류제출	2017. 9. 11(월) ~ 9. 14(목) 10:00 ~ 18:00 (서류제출 마감일자 우체국 소인까지 유효)	<ul style="list-style-type: none"> · 입학본부(우편, 택배, 방문) <ul style="list-style-type: none"> - 우편, 택배접수: 서울시 관악구 관악로 1 서울대학교 입학본부 150동 401호, 우)08826 - 방문접수: 서울대학교 입학본부 150동 1층 · 40~42쪽 제출서류 안내 참고
추 천 인	추천서 입력	2017. 9. 11(월) 10:00 ~ 9. 14(목) 18:00 (지원자가 원서 접수 및 전형료 결제를 완료한 이후 입력 가능)	<ul style="list-style-type: none"> · http://ipsi.snu.ac.kr · 지원자가 원서를 접수한 사이트를 통해 추천인이 직접 입력해야 함 · 외국인 등의 이유로 공인인증서, 휴대폰, 아이핀 인증 방식을 사용할 수 없는 경우 별도 제출 가능(추천인 자필 서명으로 봉인되어 있어야 함) · <붙임 6> 68~72쪽 추천서 서식 참고
1단계 실기평가	예비소집	2017. 9. 16(토) 14:00	<ul style="list-style-type: none"> · 관련 안내사항은 음악대학 홈페이지 (http://music.snu.ac.kr) 「입학」에서 확인
	실기평가	2017. 9. 20(수) ~ 9. 23(토)	
1단계 합격자 발표		2017. 10. 16(월) 18:00 이후	<ul style="list-style-type: none"> · http://ipsi.snu.ac.kr
2단계 전형료 납부		2017. 10. 17(화) ~ 10. 18(수) 09:00 ~ 16:00	<ul style="list-style-type: none"> · 1단계 합격자에 한함 · 농협은행(지역 농협 포함), 신한은행, 우리은행 전국 소재 지점
2단계 실기평가	예비소집	2017. 11. 25(토) 14:00	<ul style="list-style-type: none"> · 관련 안내사항은 음악대학 홈페이지 (http://music.snu.ac.kr) 「입학」에서 확인
	실기평가	2017. 11. 30(목) ~ 12. 2(토)	
면접 및 구술고사		2017. 12. 9(토)	
합격자 발표		2017. 12. 22(금)	<ul style="list-style-type: none"> · http://ipsi.snu.ac.kr(합격자 발표 및 합격증 출력) · 합격 여부를 확인할 책임은 지원자 본인에게 있음 · 합격증은 별도 교부하지 않음

※ 별도의 시험관리가 필요한 지원자의 경우 전문의 진단서 또는 장애인등록증 사본 1부를 제출하고 입학본부
(02-880-5022)로 연락바람

※ 상기 일정은 학내 사정에 따라 변경될 수 있음

1

지원자격

고등학교 졸업자(2018년 2월 졸업예정자 포함) 또는 법령에 의하여 고등학교 졸업 이상의 학력이 있다고 인정된 자 (고등학교 졸업학력 검정고시 합격자, 외국 소재 고등학교 졸업(예정)자 포함)로서, 학업능력이 우수하고 모집단위 관련 분야에 재능과 열정을 보인 자

2

전형방법

가. 전형요소 및 배점

1) 미술대학

모집단위			1단계	2단계
미술 대학	실기 포함	디자인학부 (공예)	통합실기평가(100) (기초소양+전공적성) (7배수)	종합평가*(100) (통합실기평가 결과 + 서류평가 + 면접 및 구술고사)
		디자인학부 (디자인)		종합평가*(100) (통합실기평가 결과 + 서류평가 + 면접 및 구술고사)
		동양화과**		종합평가*(100) (통합실기평가 결과 + 서류평가 + 면접 및 구술고사(포트폴리오))
		서양화과**		종합평가*(100) (통합실기평가 결과 + 서류평가 + 면접 및 구술고사(포트폴리오))
		조소과		종합평가*(100) (통합실기평가 결과 + 서류평가 + 면접 및 구술고사)
	실기 미포함	디자인학부 (디자인)	서류평가(100) (2배수)	면접 및 구술고사(100)

※ 미술대학은 수능 최저학력기준(수능 응시 기준 포함, 39쪽 참고)을 적용함

* 종합평가: 별도의 배점 없이 통합실기평가, 서류평가, 면접 및 구술고사 결과를 종합적으로 고려함

** 동양화과, 서양화과: 면접 및 구술고사에서 포트폴리오를 참고자료로 활용함

2) 음악대학

모집단위		1단계	2단계
음악대학	성악과	1단계 실기평가(100) (5배수)	종합평가*(100) (2단계 실기평가 + 서류평가)
	작곡과	1단계 실기평가(100) (3배수)	종합평가*(100) (2단계 실기평가 + 서류평가 + 면접 및 구술고사(포트폴리오))
			종합평가*(100) (2단계 실기평가 + 서류평가 + 면접 및 구술고사)
		서류평가(100) (3배수)	종합평가*(100) (1단계 서류평가 + 실기평가(2단계) + 면접 및 구술고사)
	기악과	1단계 실기평가(100) (3배수)	종합평가*(100) (2단계 실기평가 + 서류평가)
	국악과***	1단계 실기평가(60) + 서류평가(40) (3배수)	종합평가*(100) (1단계 서류평가 + 2단계 실기평가 + 면접 및 구술고사)

※ 음악대학은 수능 최저학력기준(수능 응시 기준 포함)을 적용하지 않음

* 종합평가: 별도의 배점 없이 실기평가, 서류평가, 면접 및 구술고사(작곡과, 국악과) 결과를 종합적으로 고려함

** 작곡과 작곡전공 및 전자음악전공: 면접 및 구술고사에서 포트폴리오를 참고자료로 활용함

*** 국악과: 면접 및 구술고사에서 한국음악이론과 서양음악이론을 바탕으로 한 음악적 소양 등을 평가함

나. 전형요소별 평가방법

1) 서류평가

가) 평가자료: 학생부, 자기소개서, 추천서 등 제출된 서류

나) 평가내용: 학업능력, 자기주도적 학업태도, 전공분야에 대한 관심, 지적 호기심 등 창의적 인재로 발전할 가능성을 종합적으로 평가함

※ 고등학교 전 과정에서 국어, 영어, 수학, 사회, 과학뿐만 아니라 음악, 미술, 체육 등 전 교과를 충실히 이수하였는지를 고려함

※ 공동체 정신, 교육환경, 교과이수기준 충족 여부 등을 고려함

※ 교외 수상실적(교외 콩쿠르 등)은 평가에 반영하지 않음

다) 평가방법: 다수의 평가자에 의한 다단계 종합평가

2) 면접 및 구술고사

가) 평가방법: 지원자 1명을 대상으로 하여 복수의 면접위원이 실시함. 제출서류를 참고하여 추가질문을 할 수 있음

나) 미술대학

모집단위		평가내용	면접시간	답변 준비시간
실기포함 전형	디자인학부(공예)	· 모집단위 관련 전공적성 및 학업능력을 평가 · 실기내용과 서류평가 자료, 포트폴리오(동양화과, 서양화과 1단계 합격자에 한함)를 활용한 심층적인 질의	10분 내외	없음
	디자인학부(디자인)			
	동양화과			
	서양화과			
	조소과			
실기미포함 전형	디자인학부(디자인)	· 모집단위 관련 전공적성 및 학업능력을 평가 · 서류평가 자료를 활용한 심층적인 질의	15분 내외	

다) 음악대학

모집단위	평가내용	면접시간	답변 준비시간
작곡과	· 2단계 실기평가 및 서류평가 자료, 포트폴리오(작곡과 작곡전공 및 전자음악전공 1단계 합격자에 한함)를 활용한 심층적인 질의	15분 내외	없음
국악과	· 2단계 실기평가 및 서류평가 자료, 한국음악이론과 서양음악이론을 바탕으로 한 음악적 소양 등을 평가하는 심층적인 질의	10분 내외	

3) 실기평가

가) 미술대학(실기포함 전형): 통합실기평가(기초소양+전공적성)

※ 지원자는 신분증, 수험표, 수능 응시원서 접수증을 모두 지참하여 실기평가에 응해야 함. 실기평가 관련 안내사항은 미술대학 홈페이지(<http://art.snu.ac.kr>)에서 확인해야 함

모집단위	실시내용	평가내용	고사시간
디자인학부(공예)	· 주어진 과제들을 다양한 재료로 표현	미술과 관련된 기초적인 과제를 해결하는 능력과 지원자의 창의적인 발상과 논리적인 사고력, 관찰력, 표현력, 독자적 특성, 발전가능성 등을 심층적으로 평가	4시간
디자인학부(디자인)	· 주어진 과제들을 다양한 재료로 표현		6시간
동양학과	· 주어진 과제들을 수묵채색화 등 전공 관련 기법으로 표현		
서양학과	· 주어진 과제들을 화면에 다양한 재료로 표현		
조소과	· 주어진 과제들을 점토 및 다양한 재료를 사용하여 평면과 입체로 표현		

나) 음악대학: 실기 곡목 관련 안내는 모집단위별로 2017. 7. 28(금) 음악대학 홈페이지(<http://music.snu.ac.kr>)에 공지 예정

※ 지원자는 신분증과 수험표를 지참하여 예비소집일에 응해야 함. 단, 부득이하게 대리인이 참석할 경우 본인의 신분증, 지원자의 신분증, 수험표를 모두 지참해야 함. 작곡과 및 국악과 지원자는 예비소집일에 참석이 불가능할 경우 음악대학 홈페이지 「입학」 공지사항을 반드시 확인해야 함

다. 합격자 선발

- 1) 단계별 전형을 실시함
- 2) 1단계 선발인원은 미술대학 실기미포함 전형은 2배수 이내, 미술대학 실기포함 전형은 7배수 이내, 음악대학 성악과는 5배수 이내, 음악대학 작곡과·기악과·국악과는 3배수 이내에서 선발함
- 3) 미술대학 최종 합격자는 2018학년도 수능에서 모집단위별 수능 응시 기준을 준수해야 하며, 수능 최저학력기준을 충족해야 함
- 4) 음악대학 최종 합격자는 수능 최저학력기준(수능 응시 기준 포함)을 적용하지 않음

[참고] 수시모집 일반전형 미술대학 수능 응시 기준

모집단위	수능 응시 기준
미술대학	국어, 수학'나', 영어, 한국사, 사회/과학탐구 또는 국어, 수학'가', 영어, 한국사, 과학/사회탐구

[참고] 수시모집 일반전형 미술대학 수능 최저학력기준

모집단위			수능 최저학력기준
미술 대학	실기포함 전형	디자인학부(공예) 디자인학부(디자인) 서양화과	4개 영역(국어, 수학, 영어, 탐구) 중 3개 영역 이상 3등급 이내
		동양화과	5개 영역(국어, 수학, 영어, 한국사, 탐구) 중 3개 영역 이상 3등급 이내
		조소과	4개 영역(국어, 수학, 영어, 탐구) 중 2개 영역 이상 3등급 이내
	실기미포함 전형	디자인학부(디자인)	4개 영역(국어, 수학, 영어, 탐구) 중 3개 영역 이상 2등급 이내

※ 외국 소재 고등학교에서 전 과정을 이수한 졸업(예정)자는 수시모집 일반전형에서 수능 최저학력기준(수능 응시 기준 포함)을 적용하지 않음

· 과학탐구영역 응시 기준

- 과학탐구 2개 과목 응시 형태: 서로 다른 분야의 I + II 및 II + II 두 조합 중 선택
동일 분야 I + II(예: 화학 I + 화학 II)는 인정하지 않음

· 탐구영역 등급 충족 인정 기준

- 사회탐구영역 또는 과학탐구영역 2등급 충족 인정 기준: 2개 과목 모두 2등급 이내
- 사회탐구영역 또는 과학탐구영역 3등급 충족 인정 기준: 2개 과목 모두 3등급 이내
- 탐구영역 등급 충족 기준에 한국사는 포함하지 않음

3 제출서류

가. 국내 고등학교 졸업(예정)자

○ 제출, × 해당 없음, △ 해당자 제출

서류구분 지원자 유형	지원자					추천인	고교	
	①	②	③	④	⑤	⑥	⑦	⑧
	학생부 (전산동의)	학생부 (서면제출)	자기 소개서	자기소개서 증빙서류	실기능력 증빙서류	추천서	학교 소개자료	조기졸업 예정자 명단(공문)
학생부 전산정보 제공에 동의한 졸업(예정)자	○	×	○	△	△	○	○	△
학생부 전산정보 제공에 동의하지 않았거나 전산정보 제공이 불가능한 졸업(예정)자	×	○	○	△	△	○	○	△
2012년 2월 29일 이전 고등학교 졸업자	×	○	○	△	△	○	×	×

① 학생부 전산정보 제공에 동의를 한 경우, 학생부를 서면으로 제출할 필요 없음

② 학생부 전산정보 제공에 동의하지 않은 경우, 학생부 2부를 서면으로 제출해야 함

※ 외국소재고 재학 경험이 1학기 이상 있는 경우 외국고 성적증명서 제출을 권장함. 또한 외국소재고 재학 기간 동안 국내 고등학교 학생부 세부항목에 해당하는 서류(교내수상, 봉사활동, 동아리활동 등 학교에서 발급한 서류 또는 학교에서 확인 받은 서류)에 한하여 제출 가능함. 입학본부 홈페이지에서 기타 서류 목록표(붙임 8) 74쪽 참고)를 내려받아 내용을 작성한 후 서류와 함께 제출함

③ 자기소개서는 지원자 본인이 원서접수 사이트를 통해 직접 입력해야 함(별도 우편 또는 방문 제출할 필요 없음)

④ 자기소개서 증빙서류는 자기소개서에 기술된 내용에 대한 진위 확인을 위해서만 활용되며, 학생부에 기재된 내용에 대해서는 서류를 제출할 필요 없음. 입학본부 홈페이지에서 자기소개서 증빙서류 목록표(붙임 7) 73쪽 참고)를 내려 받아 내용을 작성한 후 증빙서류(최대 3개 항목, 1개당 A4용지 3쪽 이내)와 함께 제출함

⑤ 실기능력 증빙서류(포트폴리오)는 아래의 모집단위 1단계 합격자에 한하여 제출함

- 미술대학 동양화과, 서양화과 1단계 합격자: 포트폴리오
- 음악대학 작곡과(작곡전공, 전자음악전공) 1단계 합격자: 포트폴리오

⑥ 추천서는 지원자가 원서를 접수한 사이트를 통해 추천인이 직접 입력해야 하며, 지원자가 전형료 결제를 완료한 이후에 입력이 가능함

- 고등학교 졸업(예정)자의 경우 교사의 추천서를 권장함
- 외국인 등의 이유로 공인인증서, 휴대폰, 아이핀 인증방식을 사용할 수 없는 경우, 입학본부 홈페이지에서 추천서 양식을 내려받아 내용을 작성한 후 서면으로 제출 가능. 단, 추천인 자필 서명으로 봉인되어 있어야 함

⑦ 학교소개자료는 학교 대표자 1인이 작성하여 <http://ipsi.snu.ac.kr>에 업로드해야 함

⑧ 조기졸업예정자명단 공문(붙임 9) 75쪽 참고)은 전자문서로 제출함. 단, 전자문서 제출이 불가능할 경우 서면으로 제출 가능함

- 전자공문 수신처: 대학 → 서울대학교 → 지원시설 → 입학본부 → 입학관리과

※ 제출하는 모든 서류는 원본 또는 발급기관의 원본대조필을 받은 사본이어야 함. 단, 부득이한 경우 학교장이 원본대조필(학교장 직인) 할 수 있음

※ 학내·외 징계 여부 및 그 사유 등을 확인하기 위해 추가 서류를 요청할 수 있음

나. 고등학교 졸업학력 검정고시 출신자

○ 제출, × 해당 없음, △ 해당자 제출

서류구분 지원자 유형	지원자						추천인
	①	②	③	④	⑤	⑥	⑦
	학생부 또는 성적증명서	검정고시 합격증사본	자기 소개서	실기능력 증빙서류	기타 서류	학교 소개자료	추천서
고등학교 졸업학력 검정고시 출신자	△	○	○	△	△	△	○

① 학생부 또는 성적증명서(외국고)는 고교 재학 경험이 1학기 이상 있는 경우 제출을 권장함

※ 고교 재학 경험이 없는 경우 검정고시 성적표 제출을 권장함(온라인 제공에 전산동의*할 경우, 서면으로 제출할 필요 없음)

② 검정고시 합격증 사본(합격증명서 포함)은 온라인 제공에 전산동의*할 경우, 서면으로 제출할 필요 없음

③ 자기소개서는 지원자 본인이 원서접수 사이트를 통해 직접 입력해야 함(별도 우편 또는 방문 제출할 필요 없음)

④ 실기능력 증빙서류(포트폴리오)는 아래의 모집단위 1단계 합격자에 한하여 제출함

- 미술대학 동양화과, 서양화과 1단계 합격자: 포트폴리오
- 음악대학 작곡과(작곡전공, 전자음악전공) 1단계 합격자: 포트폴리오

⑤ 기타 서류는 국내 고등학교 학생부 세부항목에 해당하는 서류(교내수상, 봉사활동, 동아리 활동 등)에 한하여 제출 가능함. 단, 초등학교, 중학교 재학 시 활동 내용 및 자기소개서 기재금지 사항과 관련된 서류(〈붙임 5〉 64쪽 참고)는 제출할 수 없음. 입학본부 홈페이지에서 기타 서류 목록표(〈붙임 8〉 74쪽 참고)를 내려받아 내용을 작성한 후 서류와 함께 제출함

⑥ 학교소개자료는 고교 재학 경험이 없는 경우 제출하지 않음

⑦ 추천서는 지원자가 원서를 접수한 사이트를 통해 추천인이 직접 입력해야 하며, 지원자가 전형료 결제를 완료한 이후에 입력이 가능함

- 외국인 등의 이유로 공인인증서, 휴대폰, 아이핀 인증방식을 사용할 수 없는 경우, 입학본부 홈페이지에서 추천서 양식을 내려받아 내용을 작성한 후 서면으로 제출 가능. 단, 추천인 자필 서명으로 봉인되어 있어야 함

※ 제출하는 모든 서류는 원본 또는 발급기관의 원본대조필을 받은 사본이어야 함

※ 한국어나 영어로 작성되지 않은 서류는 한글 또는 영문으로 공증받은 번역본을 첨부해야 함

※ 학내·외 징계 여부 및 그 사유 등을 확인하기 위해 추가 서류를 요청할 수 있음

* 검정고시 출신자 대입전형자료 온라인 제공

- 대입전형자료 온라인 제공을 원하는 지원자는 시도교육청 나이스 대국민서비스 검정고시 대입전형홈페이지(www.neis.go.kr)에서 본인의 고졸 검정고시 합격 및 성적자료를 확인하고 온라인 제출 신청
- 대학원서 작성 시, 나이스 대국민서비스 검정고시 대입전형홈페이지(www.neis.go.kr)에서 온라인 제출 신청한 지원자는 '제공동의 확인번호'를 확인하여 입력
- 검정고시 대학입학전형자료는 5년간의 대상기간 자료를 온라인으로 제공
- ※ 수시전형의 경우, 당해 연도 2회차 합격자의 자료는 온라인으로 제공하지 않음

다. 외국 소재 고등학교 졸업(예정)자 및 국내 학력인정 외국교육기관 졸업(예정)자

○ 제출, × 해당 없음, △ 해당자 제출

서류구분 지원자 유형	지원자								추천인
	①	②	③	④	⑤	⑥	⑦	⑧	⑨
	성적 증명서	졸업(예정) 증명서	자기 소개서	실기능력 증빙서류	기타 서류	학력조회 동의서	국내 학력인정 확인서	학교소개 자료	추천서
외국 소재 고등학교 졸업(예정)자	○	○	○	△	△	○	×	△	○
국내 학력인정 외국교육기관 졸업(예정)자	○	○	○	△	△	×	○	△	○

①② 성적증명서와 졸업(예정)증명서는 원본 제출을 원칙으로 함. 단, 원본 제출이 불가능한 경우 학교장이 원본대조 (학교장 직인)한 사본을 제출할 수 있음

※ 국내 고등학교 재학 경험이 1학기 이상 있는 경우, 국내 고등학교 학생부 제출을 권장함

③ 자기소개서는 지원자 본인이 원서접수 사이트를 통해 직접 입력해야 함(별도 우편 또는 방문 제출할 필요 없음)

④ 실기능력 증빙서류(포트폴리오)는 아래의 모집단위 1단계 합격자에 한하여 제출함

- 미술대학 동양화과, 서양화과 1단계 합격자: 포트폴리오
- 음악대학 작곡과(작곡전공, 전자음악전공) 1단계 합격자: 포트폴리오

⑤ 기타 서류는 국내 고등학교 학생부 세부항목에 해당하는 서류(교내수상, 봉사활동, 동아리 활동 등)에 한하여 제출 가능함. 단, 초등학교, 중학교 재학 시 활동 내용 및 자기소개서 기재금지 사항과 관련된 서류(붙임 5) 64쪽 참고)는 제출할 수 없음. 입학본부 홈페이지에서 기타 서류 목록표(붙임 8) 74쪽 참고)를 내려받아 내용을 작성한 후 서류와 함께 제출함

⑥ 학력조회동의서는 지원자 접수 이후 원서접수 사이트에서 출력 가능함

⑦ 국내 학력인정 확인서는 지원자의 인적사항, 학력인정 사유 등을 포함하여 고교에서 자율적으로 작성한 후 제출함 (별도 양식 없음)

⑧ 학교소개자료는 지원자가 별도 작성할 필요 없으며, 재학 고등학교에 대한 소개 자료(school profile)나 기타 공식자료(고등학교나 해당 국가 교육담당기관 등으로부터의 자료) 등을 제출할 수 있음

⑨ 추천서는 지원자가 원서를 접수한 사이트를 통해 추천인이 직접 입력해야 하며, 지원자가 전형료 결제를 완료한 이후에 입력이 가능함

- 고등학교 졸업(예정)자의 경우 교사의 추천서를 권장함
- 외국인 등의 이유로 공인인증서, 휴대폰, 아이핀 인증방식을 사용할 수 없는 경우, 입학본부 홈페이지에서 추천서 양식을 내려받아 내용을 작성한 후 서면으로 제출 가능. 단, 추천인 자필 서명으로 봉인되어 있어야 함

※ 제출하는 모든 서류는 원본 또는 발급기관의 원본대조필을 받은 사본이어야 함. 단, 부득이한 경우 학교장이 원본대조필 (학교장 직인) 할 수 있음

※ 한국어나 영어로 작성되지 않은 서류는 한글 또는 영문으로 공증받은 번역본을 첨부해야 함

※ 학내·외 징계 여부 및 그 사유 등을 확인하기 위해 추가 서류를 요청할 수 있음



기회균형선발특별전형 I

Education Consulting

한 눈에 보는 기회균형선발특별전형 I 안내

구 분		일 정	비 고
고 교	학교소개 파일 업로드	2017. 9. 4(월) 10:00 ~ 9. 14(목) 18:00	<ul style="list-style-type: none"> · http://ipsi.snu.ac.kr · 학교 대표자 1인이 작성 · <붙임 4> 58~63쪽 학교소개 서식 참고
	학교장 추천 공문 (저소득 학생 제외)	2017. 9. 11(월) ~ 9. 14(목) 10:00 ~ 18:00	<ul style="list-style-type: none"> · 농·어촌 학생(<붙임 14> 80쪽 참고), 농생명계열 고교 졸업예정자(<붙임 16> 82쪽 참고)로 지원하는 경우에만 전자문서로 제출 - 전자공문 수신처: 대학 → 서울대학교 → 지원시설 → 입학본부 → 입학관리과
지 원 자	지원서 인터넷 접수	2017. 9. 11(월) 10:00 ~ 9. 13(수) 18:00	<ul style="list-style-type: none"> · http://admission.snu.ac.kr · http://ipsi.snu.ac.kr · 접수절차 및 전형료는 10쪽 참고
	자기소개서 입력	2017. 9. 11(월) 10:00 ~ 9. 14(목) 18:00	<ul style="list-style-type: none"> · http://ipsi.snu.ac.kr · <붙임 5> 64~67쪽 자기소개서 서식 참고
	서류제출	2017. 9. 11(월) ~ 9. 14(목) 10:00 ~ 18:00 (서류제출 마감일자 우체국 소인까지 유효)	<ul style="list-style-type: none"> · 입학본부(우편, 택배, 방문) - 우편, 택배접수: 서울시 관악구 관악로 1 서울대학교 입학본부 150동 401호, 우)08826 - 방문접수: 서울대학교 입학본부 150동 1층 · 49~52쪽 제출서류 안내 참고
추 천 인	추천서 입력	2017. 9. 11(월) 10:00 ~ 9. 14(목) 18:00 (지원자가 원서 접수 및 전형료 결제를 완료한 이후 입력 가능)	<ul style="list-style-type: none"> · http://ipsi.snu.ac.kr · 지원자가 원서를 접수한 사이트를 통해 추천인이 직접 입력해야 함 · 외국인 등의 이유로 공인인증서, 휴대폰, 아이핀 인증 방식을 사용할 수 없는 경우 별도 제출 가능(추천인 자필 서명으로 봉인되어 있어야 함) · <붙임 6> 68~72쪽 추천서 서식 참고
미술대학 실기평가		2017. 9. 25(월) ~ 9. 29(금)	<ul style="list-style-type: none"> · 관련 안내사항은 미술대학 홈페이지 (http://art.snu.ac.kr)에서 확인
1단계 합격자 발표		2017. 11. 24(금) 18:00 이후	<ul style="list-style-type: none"> · http://ipsi.snu.ac.kr · 미술대학 동양화과, 서양화과 1단계 합격자는 포트폴리오 제출 - 2017. 11. 27(월) ~ 11. 28(화) · 포트폴리오 관련 안내사항은 미술대학 홈페이지 (http://art.snu.ac.kr)에서 확인
2단계 전형료 납부		2017. 11. 27(월) ~ 11. 28(화) 09:00 ~ 16:00	<ul style="list-style-type: none"> · 1단계 합격자에 한함 · 농협은행(지역 농협 포함), 신한은행, 우리은행 전국 소재 지점

구 분		일 정	비 고
음 악 대 학	성악과, 기악과, 국악과	2017. 11. 30(목) ~ 12. 2(토) · 예비소집: 2017. 11. 25(토) 14:00	<ul style="list-style-type: none"> · 지원자는 신분증과 수험표를 지참하여 예비소집일에 응해야 함. 단, 부득이하게 대리인이 참석할 경우 본인의 신분증, 지원자의 신분증, 수험표를 모두 지참해야 함 (예비소집 시 실기평가, 면접 관련 유의사항을 교부받음) · 작곡과 작곡전공 및 전자음악전공 1단계 합격자는 예비소집 시 포트폴리오 제출(제출장소: 음악대학 작곡과 사무실 220동 410호) · 관련 안내사항은 음악대학 홈페이지 (http://music.snu.ac.kr) 「입학」에서 확인
	작곡과 작곡	2017. 11. 30(목) ~ 12. 2(토) 2017. 12. 9(토) · 예비소집: 2017. 11. 25(토) 14:00	
	작곡과 이론	2017. 12. 9(토) · 예비소집: 2017. 11. 25(토) 14:00	
면 접	전 모집단위 (수의과대학, 음악대학 제외)	2017. 12. 8(금)	<ul style="list-style-type: none"> · 관련 안내사항은 면접 일주일 전에 입학본부 홈페이지(http://admission.snu.ac.kr) 및 각 대학 홈페이지에서 확인 · 사범대학 교직적성·인성면접은 면접에 포함하여 실시함
	수의과대학, 음악대학	2017. 12. 9(토)	
합격자 발표		2017. 12. 22(금)	<ul style="list-style-type: none"> · http://ipsi.snu.ac.kr(합격자 발표 및 합격증 출력) · 합격 여부를 확인할 책임은 지원자 본인에게 있음 · 합격증은 별도 교부하지 않음

※ 별도의 시험관리가 필요한 지원자의 경우 전문의 진단서 또는 장애인등록증 사본 1부를 제출하고 입학본부 (02-880-5022)로 연락바람

※ 상기 일정은 학내 사정에 따라 변경될 수 있음



EduWho
Education Consulting

1

지원자격

[저소득 가구 학생]

2018년 2월 고등학교 졸업예정자 또는 고등학교 졸업학력 검정고시 합격자로서 2016년 9월부터 지원서 접수 마감일까지 아래 중 하나의 자격을 유지하고 있는 자(단, 지원 기회는 1회로 제한함)

- 가. 국민기초생활 보장법 제2조 제1호(수급권자) 또는 제2호(수급자)의 가구 학생
- 나. 국민기초생활 보장법 제2조 제10호에 따른 차상위계층 중 복지급여(차상위 자활급여, 차상위 장애수당, 차상위 장애인연금부가급여, 차상위 본인부담경감)를 받고 있는 가구 학생 또는 차상위계층 확인서 발급 대상 가구 학생
- 다. 한부모가족지원법 제5조 및 제5조 2에 따른 지원대상 가구 학생

[농·어촌 학생]

2018년 2월 고등학교 졸업예정자로서 아래의 '가' 또는 '나'에 해당하고 소속 고등학교장의 추천을 받은 자
단, 고등학교별 추천 인원은 3명 이내이며, 각 고등학교는 반드시 학교장 직인이 날인된 추천자 명단을 서류제출 기간 내에 공문으로 제출해야 함

- 가. 농·어촌 재학(중학교 3년 + 고등학교 3년) + 농·어촌 거주 6년(지원자·부·모)
지방자치법 제3조에 의한 읍·면(농·어촌) 지역 또는 도서·벽지 교육진흥법 제2조에 따른 도서·벽지 지역 소재 중·고등학교에서 전 교육과정을 이수하고 지원자와 부모 모두가 중학교 입학 시부터 고등학교 졸업 시까지 읍·면(농·어촌) 지역 또는 도서·벽지 지역에 거주한 자
- 나. 농·어촌 재학(초등학교 6년 + 중학교 3년 + 고등학교 3년) + 농·어촌 거주 12년(지원자)
지방자치법 제3조에 의한 읍·면(농·어촌) 지역 또는 도서·벽지 교육진흥법 제2조에 따른 도서·벽지 지역 소재 초·중·고등학교에서 전 교육과정을 이수하고 지원자 본인이 초등학교 입학 시부터 고등학교 졸업 시까지 읍·면(농·어촌) 지역 또는 도서·벽지지역에 거주한 자

[농생명계열 고교 졸업예정자: 농업생명과학대학]

2018년 2월 고등학교 졸업예정자로서 농생명계열 고등학교 교육과정(농생명산업계열 전문교과 30단위 이상)을 이수하고 소속 고등학교장의 추천을 받은 자(고등학교별 추천 인원 제한 없음)

※ 지원자격 유의사항

- 1) 농생명, 수산·해운계 고등학교는 행정구역상 시 소재라도 농·어촌 학교로 인정하고, 읍·면 또는 도서·벽지 지역 소재 과학고, 영재고, 외국어고, 국제고, 예술고, 체육고, 국내학력인정 외국교육기관은 농·어촌 학교로 인정하지 않음
- 2) 농·어촌 학생이 2개 이상의 학교에서 재학한 경우 해당 학교가 모두 반드시 읍·면이나 도서·벽지 지역에 소재해야 함
- 3) 고등학교(초·중학교) 재학 중 행정구역 개편 등으로 읍·면 지역이 동 지역으로 변경된 경우에는 고등학교(초·중학교) 재학 기간 중 당해 지역을 읍·면 지역으로 인정함
- 4) 지원자의 거주지, 부모의 거주지, 재학한 학교 소재지가 동일한 읍·면이나 도서·벽지 지역이 아니어도 됨
- 5) 주민등록이 직권말소 또는 신고말소된 경우에는 원칙적으로 읍·면이나 도서·벽지 지역에 거주하지 않은 것으로 간주함
- 6) 재학 중 교환학생으로서 외국 소재 학교에 재학한 사실이 있는 경우, 학교장이 해당 프로그램의 배경을 설명하는 별도 자료를 제출하면 이를 심사하여 해당 기간 농·어촌 소재 학교에 재학한 것으로 인정할 수 있음
- 7) 부모의 사망, 이혼 등의 경우에는 양육권을 우선으로 하며 이를 포함하여 지원자격과 관련하여 별도로 심사할 수 있음
- 8) 지원자격 확인을 위해 별도의 서류를 요청할 수 있음



2 전형방법

가. 전형요소별 평가방법

1) 서류평가

가) 평가자료: 학생부, 자기소개서, 추천서 등 제출된 서류

※ 서류내용에 대한 확인이 필요한 경우 방문할 수 있음

나) 평가내용: 학업능력, 자기주도적 학업태도, 전공분야에 대한 관심, 지적 호기심 등 창의적 인재로 발전할 가능성을 종합적으로 평가함

※ 고등학교 전 과정에서 국어, 영어, 수학, 사회, 과학뿐만 아니라 음악, 미술, 체육 등 전 교과를 충실히 이수하였는지를 고려함

※ 공동체 정신, 교육환경, 교과이수기준 충족 여부 등을 고려함

※ 미술대학, 사범대학 체육교육과는 실기능력을 평가에 반영함

다) 평가방법: 다수의 평가자에 의한 다단계 종합평가

2) 면접

가) 평가내용: 제출서류를 토대로 서류내용과 기본적인 학업 소양을 확인함(사범대학의 경우 교직적성·인성면접 포함)

나) 평가방법: 면접대상자로 선정된 지원자 1명을 대상으로 하여 복수의 면접위원이 10분 내외로 실시함

3) 실기평가(미술대학, 음악대학)

가) 미술대학은 지원자 전원을 대상으로 수시모집 일반전형 통합실기평가와 동일한 방식으로 실시하고, 그 결과를 서류평가 또는 면접에 반영함

나) 음악대학은 1단계 합격자를 대상으로 수시모집 일반전형 2단계 실기평가와 동일한 방식으로 실시하고, 그 결과를 면접에 반영함

※ 미술대학, 음악대학 실기평가 내용 및 고사시간은 38쪽 참고

나. 합격자 선발

1) 단계별 전형을 실시하여 합격자를 선발함

가) 1단계 전형: 서류평가 후 1단계 합격자를 선정하여 발표함

나) 2단계 전형: 서류평가, 면접(사범대학의 경우 교직적성·인성면접 포함), 실기능력(미술대학, 사범대학 체육교육과, 음악대학)을 종합적으로 고려하여 합격자를 선발함

2) 합격자 선발 시 모집단위(대학) 간 여석을 활용할 수 있음(농업생명과학대학 농생명계열 고교 졸업예정자 제외)

3) 군 및 도서지역 소재 고등학교에 재학 중인 학생들의 수학 기회 확대를 위해 수시모집(정원 내·외 전형 포함)을 통해 가급적 모든 군 및 도서지역에서 최소 1명을 선발함(단, 지원자가 특정 모집단위로 집중되는 경우 또는 학생의 학업능력, 적성, 소양이 지원한 모집단위에서 수학하기에 미흡하다고 판단되는 경우 등에는 합격자가 없는 군 및 도서 지역이 있을 수 있음)

4) 수능 최저학력기준(수능 응시 기준 포함)은 적용하지 않음

3 제출서류

가. 공통 제출서류

1) 국내 고등학교 졸업(예정)자

○ 제출, × 해당 없음, △ 해당자 제출

서류구분 지원자 유형	지원자					추천인	고교	
	①	②	③	④	⑤	⑥	⑦	⑧
	학생부 (전산동의)	학생부 (서면제출)	자기 소개서	자기소개서 증빙서류	실기능력 증빙서류	추천서	학교 소개자료	조기졸업 예정자 명단(공문)
학생부 전산정보 제공에 동의한 졸업(예정)자	○	△	○	△	△	○	○	△
학생부 전산정보 제공에 동의하지 않았거나 전산정보 제공이 불가능한 졸업(예정)자	×	○	○	△	△	○	○	△
2012년 2월 29일 이전 고등학교 졸업자	×	○	○	△	△	○	×	×

① 학생부 전산정보 제공에 동의를 한 경우, 학생부를 서면으로 제출할 필요 없음. 단, 농·어촌 학생 자격으로 지원하는 경우 지원자격 확인을 위해 고등학교 학생부 1부를 서면으로 제출해야 함

② 학생부 전산정보 제공에 동의하지 않은 경우, 학생부 2부를 서면으로 제출해야 함

※ 외국소재고 재학 경험이 1학기 이상 있는 경우 외국고 성적증명서 제출을 권장함. 또한 외국소재고 재학 기간 동안 국내 고등학교 학생부 세부항목에 해당하는 서류(교내수상, 봉사활동, 동아리활동 등 학교에서 발급한 서류 또는 학교에서 확인 받은 서류)에 한하여 제출 가능함. 입학본부 홈페이지에서 기타 서류 목록표(〈붙임 8〉 74쪽 참고)를 내려받아 내용을 작성한 후 서류와 함께 제출함

③ 자기소개서는 지원자 본인이 원서접수 사이트를 통해 직접 입력해야 함(별도 우편 또는 방문 제출할 필요 없음)

④ 자기소개서 증빙서류는 자기소개서에 기술된 내용에 대한 진위 확인을 위해서만 활용되며, 학생부에 기재된 내용에 대해서는 서류를 제출할 필요 없음. 입학본부 홈페이지에서 자기소개서 증빙서류 목록표(〈붙임 7〉 73쪽 참고)를 내려받아 내용을 작성한 후 증빙서류(최대 3개 항목, 1개당 A4용지 3쪽 이내)와 함께 제출함

⑤ 실기능력 증빙서류는 아래의 모집단위에 한하여 제출함

- 사범대학 체육교육과 지원자: 실기능력을 확인할 수 있는 자료
- 미술대학 동양화과, 서양화과 1단계 합격자: 포트폴리오
- 음악대학 작곡과(작곡전공, 전자음악전공) 1단계 합격자: 포트폴리오

⑥ 추천서는 지원자가 원서를 접수한 사이트를 통해 추천인이 직접 입력해야 하며, 지원자가 전형료 결제를 완료한 이후에 입력이 가능함

- 고등학교 졸업(예정)자의 경우 교사의 추천서를 권장함
- 외국인 등의 이유로 공인인증서, 휴대폰, 아이핀 인증방식을 사용할 수 없는 경우, 입학본부 홈페이지에서 추천서 양식을 내려받아 내용을 작성한 후 서면으로 제출 가능. 단, 추천인 자필 서명으로 봉인되어 있어야 함

⑦ 학교소개자료는 학교 대표자 1인이 작성하여 <http://ipsi.snu.ac.kr>에 업로드해야 함

⑧ 조기졸업예정자 명단 공문(〈붙임 9〉 75쪽 참고)은 전자문서로 제출함. 단, 전자문서 제출이 불가능할 경우 서면으로 제출 가능함

- 전자공문 수신처: 대학 → 서울대학교 → 지원시설 → 입학본부 → 입학관리과

※ 제출하는 모든 서류는 원본 또는 발급기관의 원본대조필을 받은 사본이어야 함. 단 부득이한 경우 학교장이 원본대조필(학교장 직인) 할 수 있음

※ 학내·외 징계 여부 및 그 사유 등을 확인하기 위해 추가 서류를 요청할 수 있음

2) 고등학교 졸업학력 검정고시 출신자

○ 제출, × 해당 없음, △ 해당자 제출

서류구분 지원자 유형	지원자						추천인
	①	②	③	④	⑤	⑥	⑦
	학생부 또는 성적증명서	검정고시 합격증사본	자기 소개서	실기능력 증빙서류	기타 서류	학교 소개자료	추천서
고등학교 졸업학력 검정고시 출신자	△	○	○	△	△	△	○

① 학생부 또는 성적증명서(외국고)는 고교 재학 경험이 1학기 이상 있는 경우 제출을 권장함

※ 고교 재학 경험이 없는 경우 검정고시 성적표 제출을 권장함(온라인 제공에 전산동의*할 경우, 서면으로 제출할 필요 없음)

② 검정고시 합격증 사본(합격증명서 포함)은 온라인 제공에 전산동의*할 경우, 서면으로 제출할 필요 없음

③ 자기소개서는 지원자 본인이 원서접수 사이트를 통해 직접 입력해야 함(별도 우편 또는 방문 제출할 필요 없음)

④ 실기능력 증빙서류는 아래의 모집단위에 한하여 제출함

- 사범대학 체육교육과 지원자: 실기능력을 확인할 수 있는 자료
- 미술대학 동양화과, 서양화과 1단계 합격자: 포트폴리오
- 음악대학 작곡과(작곡전공, 전자음악전공) 1단계 합격자: 포트폴리오

⑤ 기타 서류는 국내 고등학교 학생부 세부항목에 해당하는 서류(교내수상, 봉사활동, 동아리활동 등)에 한하여 제출 가능함. 단, 초등학교, 중학교 재학 시 활동 내용 및 자기소개서 기재금지 사항과 관련된 서류(붙임 5) 64쪽 참고)는 제출할 수 없음. 입학본부 홈페이지에서 기타 서류 목록표(붙임 8) 74쪽 참고)를 내려받아 내용을 작성한 후 서류와 함께 제출함

⑥ 학교소개자료는 고교 재학 경험이 없는 경우 제출하지 않음

⑦ 추천서는 지원자가 원서를 접수한 사이트를 통해 추천인이 직접 입력해야 하며, 지원자가 전형료 결제를 완료한 이후에 입력이 가능함

- 외국인 등의 이유로 공인인증서, 휴대폰, 아이핀 인증방식을 사용할 수 없는 경우, 입학본부 홈페이지에서 추천서 양식을 내려받아 내용을 작성한 후 서면으로 제출 가능. 단, 추천인 자필 서명으로 봉인되어 있어야 함

※ 제출하는 모든 서류는 원본 또는 발급기관의 원본대조필을 받은 사본이어야 함

※ 한국어나 영어로 작성되지 않은 서류는 한글 또는 영문으로 공증받은 번역본을 첨부해야 함

※ 학내·외 징계 여부 및 그 사유 등을 확인하기 위해 추가 서류를 요청할 수 있음

* 검정고시 출신자 대입전형자료 온라인 제공

- 대입전형자료 온라인 제공을 원하는 지원자는 시도교육청 나이스 대국민서비스 검정고시 대입전형홈페이지(www.neis.go.kr)에서 본인의 고졸 검정고시 합격 및 성적자료를 확인하고 온라인 제출 신청
- 대학원서 작성 시, 나이스 대국민서비스 검정고시 대입전형홈페이지(www.neis.go.kr)에서 온라인 제출 신청한 지원자는 '제공동의 확인번호'를 확인하여 입력
- 검정고시 대학입학전형자료는 5년간의 대상기간 자료를 온라인으로 제공
 - ※ 수시전형의 경우, 당해 연도 2회차 합격자의 자료는 온라인으로 제공하지 않음

나. 지원자격별 제출서류

1) 저소득 가구 학생

지원자격		제출서류(각 1부)	
저소득	기초생활수급자	① 지원자격 확인서 ② 가족관계증명서(부 또는 모 기준) ③ 주민등록등본	④ 수급자 증명서(본인 기준) ⑤ 사회보장급여 결정통지서
	차상위 자활급여	① 지원자격 확인서 ② 가족관계증명서(부 또는 모 기준) ③ 주민등록등본	④ 자활근로자 확인서 ⑤ 사회보장급여 결정통지서
	차상위 장애수당	① 지원자격 확인서 ② 가족관계증명서(부 또는 모 기준) ③ 주민등록등본	④ 장애(아동)수당 대상자 확인서 ⑤ 사회보장급여 결정통지서
	차상위 장애인연금부가급여	① 지원자격 확인서 ② 가족관계증명서(부 또는 모 기준) ③ 주민등록등본	④ 장애인연금 대상자 확인서 ⑤ 사회보장급여 결정통지서
	차상위 본인부담경감	① 지원자격 확인서 ② 가족관계증명서(부 또는 모 기준) ③ 주민등록등본	④ 차상위 본인부담경감대상자 증명서
	차상위계층 확인서 발급 대상자	① 지원자격 확인서 ② 가족관계증명서(부 또는 모 기준) ③ 주민등록등본	④ 차상위계층 확인서
	한부모가족지원	① 지원자격 확인서 ② 가족관계증명서(부 또는 모 기준) ③ 주민등록등본	④ 한부모가족 증명서 ⑤ 사회보장급여 결정통지서

① 지원자격 확인서는 입학본부 홈페이지에서 양식을 내려받아 내용을 작성한 후 서류제출 기간 내 제출해야 함

②③ 가족관계증명서, 주민등록등본은 읍·면·동 주민센터에서 발급함. 단, 가족관계증명서를 제출하는 경우에는 반드시 지원자의 부 또는 모 기준으로 발급된 것으로 제출해야 함

④⑤ 증명서 및 확인서는 읍·면·동 주민센터에서 발급하며, 차상위 본인부담경감대상자 증명서는 건강보험관리공단에서 발급함. 사회보장 급여결정통지서, 차상위 본인부담경감대상자 증명서, 차상위계층 확인서에는 보장기간이 명시되어야 하며, 2016년 9월부터 지원서 접수 마감일까지 보장을 받아야 함. 단, 차상위계층 확인서는 [용도]란에 용도(대학진학용)와 보장기간을 명시하여 제출해야 하며, [용도]란에 수기 입력 시 담당자 확인 날인이 필요함

※ 모든 서류는 2017년 9월 1일 이후 발급받아 제출해야 함

※ 이혼 가정의 경우 부 또는 모의 혼인관계증명서, 지원자 본인의 기본증명서를 추가로 제출해야 함(한부모가족지원 대상자 제외)

2) 농·어촌 학생

지원자격		제출서류(각 1부)
농·어촌 학생	농·어촌 중학교 3년 재학 + 농·어촌 고등학교 3년 재학 + 농·어촌 거주 6년(지원자·부·모)	① 농·어촌 학생 지원자격 및 재학사실 확인서 ② 학교장 추천자 명단 공문(학교 제출) ③ 중학교 학생부 ④ 고등학교 학생부 ⑤ 가족관계증명서(부 또는 모 기준) ⑥ 지원자의 주민등록초본 ⑦ 지원자 부의 주민등록초본 ⑧ 지원자 모의 주민등록초본
	농·어촌 초등학교 6년 재학 + 농·어촌 중학교 3년 재학 + 농·어촌 고등학교 3년 재학 + 농·어촌 거주 12년(지원자)	① 농·어촌 학생 지원자격 및 재학사실 확인서 ② 학교장 추천자 명단 공문(학교 제출) ③ 초등학교 학생부 ④ 중학교 학생부 ⑤ 고등학교 학생부 ⑥ 지원자의 주민등록초본

① 농·어촌 학생 지원자격 및 재학사실 확인서는 입학본부 홈페이지에서 서식(붙임 15) 81쪽 참고)을 내려받아 내용을 작성한 후 서류제출 기간 내 제출해야 함

② 학교장 추천자 명단 공문(붙임 14) 80쪽 참고)은 전자문서로 제출함. 전자문서 제출이 불가능할 경우 서면으로 제출 가능함

· 전자공문 수신처: 대학 → 서울대학교 → 지원시설 → 입학본부 → 입학관리과

⑥~⑧ 주민등록초본은 주소지 전체가 기재된 것을 제출해야 함

※ 모든 서류는 2017년 9월 1일 이후 발급받아 제출해야 함

※ 지원서 접수 시 학생부 전산정보 제공에 동의한 경우에도 고등학교 학생부 1부를 서면으로 제출해야 함

※ 이혼 가정의 경우 부 또는 모의 혼인관계증명서, 지원자 본인의 기본증명서를 추가로 제출해야 함

3) 농생명계열 고교 졸업예정자(농생명과학대학)

지원자격	제출서류(각 1부)
농생명계열 고교 졸업예정자(농생명과학대학)	① 농생명과학대학 농생명산업계열 전문교과 이수 확인서 ② 학교장 추천자 명단 공문(학교 제출)

① 농생명과학대학 농생명산업계열 전문교과 이수 확인서는 입학본부 홈페이지에서 서식(붙임 17) 83쪽 참고)을 내려 받아 내용을 작성한 후 서류제출 기간 내 제출해야 함

② 학교장 추천자 명단 공문(붙임 16) 82쪽 참고)은 전자문서로 제출함. 전자문서 제출이 불가능할 경우 서면으로 제출 가능함

· 전자공문 수신처: 대학 → 서울대학교 → 지원시설 → 입학본부 → 입학관리과



참고자료

■ 모집단위별 수능 응시 기준 및 최저학력기준

■ 2018학년도 교과이수기준

■ 각종 서식

■ 안내 부서 및 전화번호

■ 캠퍼스 배치도

■ 입학본부 연락처



EduWho
Education Consulting

〈붙임 1〉 모집단위별 수능 응시 기준 및 최저학력기준

- 수시모집 지역균형선발전형(전 모집단위), 수시모집 일반전형(미술대학, 사범대학 체육교육과)에 적용함

1. 모집단위별 수능 응시 기준

유형	모집단위	응시 기준
I	인문대학 사회과학대학 경영대학 농업생명과학대학 농경제사회학부 사범대학 국어교육과, 영어교육과, 독어교육과, 불어교육과, 사회교육과, 역사교육과, 지리교육과, 윤리교육과 생활과학대학(식품영양학과 제외) 자유전공학부	국어, 수학'나', 영어, 한국사, 사회/과학탐구, 제2외국어/한문* 또는 국어, 수학'가', 영어, 한국사, 과학/사회탐구
II	자연과학대학 공과대학 농업생명과학대학(농경제사회학부 제외) 사범대학 수학교육과, 물리교육과, 화학교육과, 생물교육과, 지구과학교육과 생활과학대학 식품영양학과 수의과대학 의과대학 치의학대학원 치의학과	국어, 수학'가', 영어, 한국사, 과학탐구
III	간호대학 미술대학 사범대학 체육교육과 음악대학	국어, 수학'나', 영어, 한국사, 사회/과학탐구 또는 국어, 수학'가', 영어, 한국사, 과학/사회탐구

* 유형 I 중 『국어, 수학'나', 영어, 한국사, 사회/과학탐구, 제2외국어/한문』의 경우 제2외국어/한문을 반드시 응시해야 함

2. 모집단위별 수능최저학력기준

전형		모집단위		수능최저학력기준		
수시모집	지역균형 선발전형	전 모집단위(음악대학 제외)		4개 영역(국어, 수학, 영어, 탐구) 중 3개 영역 이상 2등급 이내		
		음악대학	작곡과	4개 영역(국어, 수학, 영어, 탐구) 중 3개 영역 이상 2등급 이내		
			성악과 기악과	4개 영역(국어, 수학, 영어, 탐구) 중 2개 영역 이상 3등급 이내		
			국악과	4개 영역(국어, 수학, 영어, 탐구) 중 3개 영역 이상 3등급 이내		
	일반전형	미술대학	실기포함 전형	디자인학부(공예) 디자인학부(디자인) 서양화과	4개 영역(국어, 수학, 영어, 탐구) 중 3개 영역 이상 3등급 이내	
				동양화과	5개 영역(국어, 수학, 영어, 한국사, 탐구) 중 3개 영역 이상 3등급 이내	
				조소과	4개 영역(국어, 수학, 영어, 탐구) 중 2개 영역 이상 3등급 이내	
			실기미포함 전형	디자인학부(디자인)	4개 영역(국어, 수학, 영어, 탐구) 중 3개 영역 이상 2등급 이내	
		사범대학	체육교육과	4개 영역(국어, 수학, 영어, 탐구) 중 2개 영역 이상 4등급 이내		

※ 외국 소재 고등학교에서 전 과정을 이수한 졸업(예정)자는 수시모집 일반전형에서 수능 최저학력기준(수능 응시 기준 포함)을 적용하지 않음

가. 과학탐구영역 응시 기준

- 과학탐구 2개 과목 응시 형태: 서로 다른 분야의 I + II 및 II + II 두 조합 중 선택
동일 분야 I + II(예: 화학 I + 화학 II)는 인정하지 않음

나. 탐구영역 등급 충족 인정 기준

- 사회탐구영역 또는 과학탐구영역 2등급 충족 인정 기준: 2개 과목 모두 2등급 이내
- 사회탐구영역 또는 과학탐구영역 3등급 충족 인정 기준: 2개 과목 모두 3등급 이내
- 사회탐구영역 또는 과학탐구영역 4등급 충족 인정 기준: 2개 과목 모두 4등급 이내
- 탐구영역 등급 충족 기준에 한국사는 포함하지 않음

다. 직업탐구영역 응시 인정 모집단위 및 지정과목

- 경영대학, 공과대학, 농업생명과학대학, 생활과학대학, 자유전공학부는 직업탐구영역 응시자도 지원할 수 있음.
단, 아래의 모집단위 지정과목을 응시해야 함

모집단위	지정과목
경영대학	상업 경제, 회계 원리, 생활 서비스 산업의 이해 중 택2
공과대학	공업 일반, 수산·해운 산업 기초
농업생명과학대학	농업 이해, 농업 기초 기술, 인간 발달 중 택2
생활과학대학	인간 발달, 생활 서비스 산업의 이해
자유전공학부	농업 이해, 농업 기초 기술, 공업 일반, 기초 제도, 상업 경제, 회계 원리, 해양의 이해, 수산·해운 산업 기초, 인간 발달, 생활 서비스 산업의 이해 중 택2

〈붙임 2〉 2018학년도 교과이수기준

교과영역	모집단위	교과이수기준
탐구	전 모집단위 공통	사회(역사/도덕 포함) 교과 중 4과목 + 과학 교과 중 3과목 이수 또는 사회(역사/도덕 포함) 교과 중 3과목 + 과학 교과 중 4과목 이수
생활·교양		제2외국어 또는 한문 중 1과목 이수

※ 교과이수기준은 지원자격과 무관하나 지원자가 이수한 교과이수 내용을 평가에 반영함



〈붙임 3〉 입학지원서 서식(예시)

서울대학교 수시모집 입학지원서

전형구분		일반전형		2018학년도													
접수번호		12345678				실기번호		※ 추후 부여 예정 미술대학(실기포함 전형), 음악대학만 해당				수험번호		※ 추후 부여 예정			
지원자	성명	(한글) 홍길동						(영문) Hong Gil Dong						사 진 ※ 탈모 상반신의 사진 (3×4cm)을 지원서 작성 시 파일(jpg, gif 등)로 사진란에 첨부 ※ 사진을 보정하여 변형 왜곡하는 것을 절대 금함			
	주민등록번호	9	9	0	8	1	5	-	1	2	3	4	5			6	7
	출신고교	(08826) 서울시 관악구 관악로 1 2018년 2월 ○○고등학교 졸업예정															
	검정고시	년 월 ()지구 합격															
지원사항	모집단위	자연과학대학 수리과학부															
	체육종목 · 세부전공	사범대학 체육교육과 음악대학만 해당						면접 및 구술고사 문항 유형				자연과학대학 지구환경과학부, 간호대학, 농업생명과학대학 응용생물화학부, 생활과학대학 의류학과, 자유전공학부만 해당					
	학교생활기록부 전산정보 제공 동의 여부	동의함						검정고시 전산자료 제공 동의여부				해당 없음					
	대학수학능력시험 성적 자료 제공 동의 여부	동의함						합격자 등록 시 학사 행정정보(사진 포함) 활용 동의여부				동의함					
지원자 주소		(08826) 서울시 관악구 관악로 1															
전형기간 연락처	자택전화	02-880-1234				이메일				123@abc.com							
	휴대전화	010-1234-5678				출신고전화				02-123-4567							
	추가 연락처 1	010-1234-5678				추가 연락처 2											
	추가 연락처 3					추가 연락처 4											
	추가 연락처 5																
환불계좌 정보	금융기관명					예금주명											
	계좌번호																
<p>본인은 귀 대학교에 입학하고자 소정의 서류를 갖추어 지원합니다.</p> <p>2017년 9월 일</p> <p>지원자 홍길동</p> <p>서울대학교 총장 귀하</p>																	

- ※ 본 서식은 참고용으로, 고등교육법 시행령 제42조의3 제2항부터 제6항까지의 입학전형료 반환 관련 사항은 입학지원서 인터넷 접수기간에 원서접수 사이트에서 확인하시기 바랍니다.
- ※ 대입 원서 접수 및 대입 전형을 위해 고유식별정보(주민등록번호, 외국인등록번호, 여권번호)를 수집하고 있습니다.
(근거 법령: 고등교육법 시행령 제73조(고유식별정보의 처리))

〈붙임 4〉 학교소개 서식(수시모집 공통)



학 교 소 개

1. 학교 현황

가. 학생 현황

(단위: 명)

학년	과정/계열/과	학급수	재적인원(학생수)		
			남	여	계
1학년					
2학년					
3학년					

나. 교직원 현황

(단위: 명)

교장	교감	교사	교사 1인당 학생수

다. 기숙사 운영

운영함() 운영안함()	의무기숙() 선택기숙() 기타()
-------------------	-----------------------------

2. 교육환경 및 구성원 특성 (1쪽 이내)

가. 학교 및 교육환경 특성

① 학교 교육환경

② 지역 교육환경

나. 구성원 특성

① 학생(신입생 선발·배정 방식 등)



EduWho
Education Consulting

② 학부모

※ 서식 파일은

<입학본부 홈페이지(<http://admission.snu.ac.kr>) → 입학자료실 → 각종
지원서류양식 → 2018학년도 수시모집 각종 양식>에서 내려받은 후
훈글 2005 버전 이상을 사용하여 내용 입력 후 서울대학교 입학본부
제출 사이트(<http://ipsi.snu.ac.kr>)에 업로드해야 함

3. 교육과정 운영 현황(2쪽 이내)

- ▶ 학교 교육목표와 운영 방침, 교과별 교육과정 특징(수업 내용과 방법, 평가방법), 심화교육 프로그램, 해당 고등학교 특색 사업(프로그램) 등의 구체적인 교육과정 운영 현황을 소개해 주십시오.

가. 학교 교육목표와 운영 방침

나. 교과별 교육과정 특징(수업 내용과 방법, 평가방법)

다. 심화교육 프로그램(내용, 대상, 교재 등 기재)



라. 특색 사업(프로그램) 등

※ 서식 파일은

<입학본부 홈페이지(<http://admission.snu.ac.kr>) → 입학자료실 → 각종
지원서류양식 → 2018학년도 수시모집 각종 양식>에서 내려받은 후
훈글 2005 버전 이상을 사용하여 내용 입력 후 서울대학교 입학본부
제출 사이트(<http://ipsi.snu.ac.kr>)에 업로드해야 함

4. 3개년 교육과정 편성표(별도 파일 업로드)

가. 2018년 2월 졸업예정자(조기졸업예정자 포함)

나. 2017년 2월 이전 졸업자

* 변동사항이 없으면 졸업예정자 기준으로 1개만 업로드하면 됩니다.

5. 교내 주요 시상 내역

▶ 학교에서 주관하는 시상(지원한 학생들의 수상내역과 상관없음) 중에서 특히 의미가 있다고 생각하는 바를 3개 이내로 기록하여 주십시오.

번호	시상명	시상기준 및 선정방식	시상인원 /시상(참가)대상	시상횟수	비고
1					
2					
3					

* '시상인원'은 시상 등급이 있는 경우 등급별로 구분하여 기재(예: 최우수 1명, 우수 2명 등), '시상(참가)대상'은 해당 학년을 기재(예: 1학년, 1~2학년, 전 학년 등)

* '시상횟수'는 연간 시상횟수 기재

* '비고'에는 본 수상을 위해 학생에게 요구되는 준비과정과 노력(시간), 시상이 지닌 의미 등에 대해 설명

6. 기타 사항(1쪽 이내)

- ▶ 이전 학년도 대비 주요 변경사항이나 학교를 이해하는 데 도움이 될 만한 내용이 있을 경우 자유롭게 기술하여 주십시오.

※ 서식 파일은

<입학본부 홈페이지(<http://admission.snu.ac.kr>) → 입학자료실 → 각종
지원서류양식 → 2018학년도 수시모집 각종 양식>에서 내려받은 후
한글 2005 버전 이상을 사용하여 내용 입력 후 서울대학교 입학본부
제출 사이트(<http://ipsi.snu.ac.kr>)에 업로드해야 함

유의사항

1. 「학교소개」는 학교의 지역적 특성, 교육과정 및 운영 프로그램의 내용과 특성에 대한 이해를 돕기 위한 자료입니다. 사실에 근거하여 작성하되, 관련 내용이 없는 경우에는 작성하지 않으셔도 됩니다.
※ 각 항목별로 제한된 분량에 맞추어 작성하시기 바랍니다.
2. 「학교소개」는 학교장이 지정한 대표자 1인(교사)이 작성하며, 대표자는 회원가입 후 제출사이트 (<http://ipsi.snu.ac.kr>)에 업로드하시면 됩니다. 「학교소개」의 수정 및 업로드는 대표자 1인만 가능하며, 「학교소개」는 하나의 파일로 작성하되, 4번 항목 「3개년 교육과정 편성표」만 별도 파일로 업로드해 주시기 바랍니다.
3. 「학교소개」는 2018학년도 서울대학교 수시모집(지역균형선발전형, 일반전형, 기회균형선발특별전형 I) 공통 양식으로 수시모집 「학교소개」업로드 기간(2017. 9. 4(월) 10:00 ~ 9. 14(목) 18:00) 내 1회만 업로드하시면 됩니다.
※ 여러 번 업로드한 경우, 최종 업로드한 파일을 학교소개 자료로 인정합니다.
4. 학교 현황 등 모든 항목은 졸업예정자(2018년 2월)를 기준으로 작성하면 됩니다. 4번 항목 「3개년 교육과정 편성표」는 졸업예정자와 졸업자를 구분하여 작성할 수 있으며, 졸업예정자와 졸업자의 내용이 동일한 경우에는 졸업예정자 기준으로 1개만 업로드하시면 됩니다.



<붙임 5> 자기소개서 서식(수시모집 공통)



자 기 소 개 서

지원자 인적사항

성 명 : _____ 생 년 월 일 : _____

확인 서약

1. 본인은 이 자기소개서를 사실에 입각하여 직접 작성하였습니다.
2. 본인은 귀교가 이 자기소개서와 관련하여 내용 확인을 요청할 경우 협조할 것입니다.
3. 본인은 이 자기소개서에 고의적인 허위사실 기재, 대리 작성, 기타 부적절한 사실이 발견되는 경우 불합격, 합격 취소 또는 입학허가 취소, 향후 귀교가 시행하는 입학전형에서 지원자격을 제한받는 등의 불이익을 감수할 것입니다.
4. 본인은 자기소개서와 함께 제출하는 추천서 및 추천서에 관한 정보의 열람 및 공개를 청구할 권리를 포기하고, 향후에도 이에 관한 정보의 열람 및 공개를 청구하지 아니할 것입니다.
5. 본인은 자기소개서와 함께 제출하는 추천서와 관련하여 추천인에게 고의적인 허위정보 제공이나 추천인 외 제3자에게 대리 작성을 의뢰한 사실이 확인되는 경우 불합격, 합격 취소 또는 입학허가 취소, 향후 귀교가 시행하는 입학전형에서 지원자격을 제한받는 등의 불이익을 감수할 것입니다.

위 사항에 대해 확인 서약합니다. ☐

2017년 월 일

서울대학교 총장 귀하

유의사항

1. 자기소개서는 지원자 본인이 작성해야 하고, 사실에 입각하여 정직하게 지원자 자신의 능력이나 특성, 경험 등을 기술해야 합니다.
2. 자기소개서에 기술된 사항에 대한 사실 확인을 요청할 경우 지원자는 적극 협조해야 합니다.
3. 제출된 자기소개서는 표절, 대리 작성, 허위사실 기재, 기타 부정한 사실 등의 검증을 위해 유사도 검색을 실시하고, 해당 사실이 발견될 경우 불합격 처리되며 합격 이후라도 입학이 취소될 수 있습니다.
4. 자기소개서에 다음 사항을 기재할 경우 서류평가에서 불합격 처리됩니다.

1) 공인어학성적

영어(TOEIC, TOEFL, TEPS), 중국어(HSK), 일본어(JPT, JLPT), 프랑스어(DELF, DALF), 독일어(ZD, TESTDAF, DSH, DSD) 러시아어(TORFL), 스페인어(DELE),
상공회의소한자시험, 한자능력검정, 실용한자, 한자급수자격검정, YBM 상무한검, 한자급수인증시험, 한자자격검정

2) 수학 · 과학 · 외국어 교과에 대한 교외 수상실적

수학	한국수학올림피아드(KMO), 한국수학인증시험(KMC), 온라인 창의수학 경시대회, 도시대항 국제수학토너먼트
과학	한국물리올림피아드(KPHO), 한국화학올림피아드(KCHO), 한국생물올림피아드(KBO), 한국천문올림피아드(KAO), 한국지구과학올림피아드(KESO), 한국뇌과학올림피아드, 전국정보과학올림피아드, 국제물리올림피아드, 국제지구과학올림피아드, 국제수학올림피아드, 국제생물올림피아드, 국제천문올림피아드, 한국중등과학올림피아드
외국어	전국 초중고 외국어(영어, 중국어, 일본어, 프랑스어, 독일어, 러시아어, 스페인어) 경시대회, IET 국제영어대회, IEWC 국제영어글쓰기대회, 글로벌리더십 영어경연대회, SIFEC 전국영어말하기대회, 국제영어논술대회

- * 위에서 열거된 항목 외에도, 대회 명칭에 수학·과학(물리, 화학, 생물, 지구과학, 천문)·외국어(영어 등) 교과명이 명시된 학교 외 각종 대회(경시대회, 올림피아드 등) 수상실적을 작성했을 경우 불합격 처리
- ** ‘교외 수상실적’이란 학교 외 기관이 개최한 대회 수상실적을 의미하며, 학교장의 참가 허락을 받은 교외 수상실적이라도 작성 시 불합격 처리
5. 학생부종합전형의 자기소개서는 공교육 내에서 이루어진 활동을 작성하는 취지이므로, 위에서 제시되지 않은 항목이라도 사교육 유발요인이 큰 교외 활동(해외 어학 연수 등)을 작성했을 경우, 해당 내용을 평가에 반영하지 않습니다.
6. 자기소개서는 서류제출 마감시간까지 원서접수 사이트를 통해 입력할 수 있습니다.(별도 우편 또는 방문 제출할 수 없음)
- ※ 여러 번 저장한 경우, 최종 저장한 내용을 자기소개서로 인정합니다.
- ※ 수시모집 서류제출 마감시간: 2017. 9. 14(목) 18:00
- 단, 수시모집 일반전형 미술대학 실기포함 전형, 음악대학 전 모집단위(작곡과 이론, 국악과 제외)의 경우 2017. 10. 17(화) 10:00부터 10. 18(수) 18:00까지 자기소개서 입력(저장) 완료해야 합니다.
- ※ 자기소개서 제출과 별개로 지원자는 반드시 2017. 9. 11(월) 10:00부터 2017. 9. 13(수) 18:00까지 입학지원서 인터넷 접수(전형료 결제)를 완료해야 합니다.
7. 자기소개서는 지원자 본인이 한글로 작성해야 하며, 지정된 분량을 초과할 수 없습니다.
8. 평가의 공정성과 객관성을 유지하기 위하여 지원자의 인적사항이 노출되지 않은 상태에서 평가하게 되므로 「지원자 인적사항」 이외에 본인의 성명이나 재학/출신 고등학교 명칭 등을 기록해서는 안 됩니다. 이를 위반할 경우 불이익을 받을 수 있습니다.

➡ 본인은 자기소개서 작성에 관한 유의사항을 숙지했으며, 유의사항 위반에 따른 조치에 대해서는 이의를 제기하지 않겠습니다. (동의 : ☐)

1. 고등학교 재학 기간 중 학업에 기울인 노력과 학습 경험에 대해, 배우고 느낀 점을 중심으로 기술해 주시기 바랍니다. (1,000자 이내, 띄어쓰기 포함)

※ 본 서식은 참고용이며, 서류제출 마감시간까지 지원자가 원서를 접수한 사이트를 통해 입력할 수 있음

※ <입학본부 홈페이지(<http://admission.snu.ac.kr>) → 입학자료실 → 각종지원서류양식 → 2018학년도 수시모집 각종 양식>에서 다운로드 가능

2. 고등학교 재학 기간 중 본인이 의미를 두고 노력했던 교내 활동을 배우고 느낀 점을 중심으로 3개 이내로 기술해 주시기 바랍니다. 단, 교외 활동 중 학교장의 허락을 받고 참여한 활동은 포함됩니다. (1,500자 이내, 띄어쓰기 포함)

※ 본 서식은 참고용이며, 서류제출 마감시간까지 지원자가 원서를 접수한 사이트를 통해 입력할 수 있음

※ <입학본부 홈페이지(<http://admission.snu.ac.kr>) → 입학자료실 → 각종지원서류양식 → 2018학년도 수시모집 각종 양식>에서 다운로드 가능

3. 학교생활 중 배려, 나눔, 협력, 갈등 관리 등을 실천한 사례를 들고, 그 과정을 통해 배우고 느낀 점을 기술해 주시기 바랍니다. (1,000자 이내, 띄어쓰기 포함)

※ 본 서식은 참고용이며, 서류제출 마감시간까지 지원자가 원서를 접수한 사이트를 통해 입력할 수 있음

※ <입학본부 홈페이지(<http://admission.snu.ac.kr>) → 입학자료실 → 각종지원서류양식 → 2018학년도 수시모집 각종 양식>에서 다운로드 가능

4. 고등학교 재학 기간(또는 최근 3년간) 읽었던 책 중 자신에게 가장 큰 영향을 준 책을 3권 이내로 선정 하고 그 이유를 기술하여 주십시오.

- ▶ '선정 이유'는 각 도서별로 띄어쓰기를 포함하여 500자 이내로 작성
- ▶ '선정 이유'는 단순한 내용 요약이나 감상이 아니라, 읽게 된 계기, 책에 대한 평가, 자신에게 준 영향을 중심으로 기술

선정 도서		선정 이유
도 서 명		
저자/역자		
출 판 사		
도 서 명		
저자/역자		
출 판 사		
도 서 명		
저자/역자		
출 판 사		

〈붙임 6〉 추천서 서식(수시모집 공통)



추천서

추천인 인적사항

성명 : _____ 휴대전화 : _____ 전 화 : _____

소 속 : _____ 주 소 : _____

직 위* : _____ 이 메 일 : _____ 팩 스 : _____

* 추천인이 교사인 경우는 직위를 “담임(국어), ○○부장(수학), 교사(미술)” 등으로 기재

지원자와의 관계

▶ 지원자와의 관계 : _____

▶ 지원자와의 교류기간 : _____ 년 _____ 개월 (_____ 년 _____ 월 ~ _____ 년 _____ 월)

▶ 지원자와의 교류내용 : _____

지원자 인적사항

성명 : _____ 생년월일 : _____

재학/출신고등학교 : _____ (시·도) _____ (시·군·구) _____ 고등학교
(검정고시 : _____ 년 _____ 월 _____ 지구합격)

지원모집단위 : 서울대학교 _____ 대학(원) _____ 계열/학부/과 _____ 전공

확인 서약

1. 본인은 이 추천서를 사실에 입각하여 직접 작성하였습니다.
2. 본인은 서울대학교 교직원, 학원강사 및 학원장, 과외 지도교사, 지원자 본인, 가족, 친척, 친구가 아님을 확인합니다.
3. 본인은 이 추천서 내용의 전부 또는 일부를 지원자와 제3자에게 공개하지 아니하였고, 향후 어떠한 경우에도 공개하지 아니할 것입니다.
4. 본인은 귀교가 이 추천서와 관련하여 내용 확인을 요청할 경우 협조할 것입니다.
5. 본인은 이 추천서에 고의적인 허위사실 기재, 대리 작성, 기타 부적절한 사실이 발견되는 경우 등 추천인 확인 서약 내용 중 어느 하나라도 위약할 경우에는 향후 귀교가 시행하는 입학전형에서 추천인 자격을 제한받는 등의 불이익을 감수할 것입니다.

위 사항에 대해 확인 서약합니다. ☐

2017년 _____ 월 _____ 일

서울대학교 총장 귀하

유의사항

1. 추천서는 추천자 본인이 작성해야 하고, 사실에 입각하여 정직하게 지원자의 능력이나 특성, 경험 등을 기술해야 합니다.
2. 추천서에 기술된 사항에 대해 사실 확인을 요청할 경우 추천인과 지원자는 적극 협조해야 합니다.
3. 제출된 추천서는 표절, 대리 작성, 허위사실 기재, 기타 부정한 사실 등의 검증을 위해 유사도 검색을 실시하고, 해당 사실이 발견될 경우 지원한 학생이 불합격 처리되거나, 합격 이후라도 입학이 취소될 수 있습니다.
4. 추천서에 다음 사항을 기재할 경우 지원 학생은 서류평가에서 불합격 처리됩니다.

1) 공인어학성적

영어(TOEIC, TOEFL, TEPS), 중국어(HSK), 일본어(JPT, JLPT), 프랑스어(DELF, DALF), 독일어(ZD, TESTDAF, DSH, DSD) 러시아어(TORFL), 스페인어(DELE),
 상공회의소한자시험, 한자능력검정, 실용한자, 한자급수자격검정, YBM 상무한검, 한자급수인증 시험, 한자자격검정

2) 수학·과학·외국어 교과에 대한 교외 수상실적

수학	한국수학올림피아드(KMO), 한국수학인증시험(KMC), 온라인 창의수학 경시대회, 도시대항 국제 수학토너먼트
과학	한국물리올림피아드(KPHO), 한국화학올림피아드(KCHO), 한국생물올림피아드(KBO), 한국천문올림피아드(KAO), 한국지구과학올림피아드(KESO), 한국뇌과학올림피아드, 전국정보과학올림피아드, 국제물리올림피아드, 국제지구과학올림피아드, 국제수학올림피아드, 국제생물올림피아드, 국제천문올림피아드, 한국중등과학올림피아드
외국어	전국 초중고 외국어(영어, 중국어, 일본어, 프랑스어, 독일어, 러시아어, 스페인어) 경시대회, IET 국제영어대회, IEWC 국제영어글쓰기대회, 글로벌리더십 영어경연대회, SIFEC 전국 영어말하기대회, 국제영어논술대회

- * 위에서 열거된 항목 외에도, 대회 명칭에 수학·과학(물리, 화학, 생물, 지구과학, 천문)·외국어(영어 등) 교과명이 명시된 학교 외 각종 대회(경시대회, 올림피아드 등) 수상실적을 작성했을 경우 불합격 처리
 - ** ‘교외 수상실적’이란 학교 외 기관이 개최한 대회 수상실적을 의미하며, 학교장의 참가 허락을 받은 교외 수상실적이라도 작성 시 불합격 처리
5. 학생부종합전형의 추천서는 공교육 내에서 이루어진 활동을 작성하는 취지이므로, 위에서 제시되지 않은 항목이라도 사교육 유발요인이 큰 외부 활동(해외 어학 연수 등)을 작성했을 경우, 해당 내용을 평가에 반영하지 않습니다.
 6. 국내외 고등학교 졸업(예정)자의 경우 교사의 추천서를 권장합니다.
 7. 서울대학교 교직원, 학원강사 및 학원장, 과외 지도교사, 지원자 본인, 가족, 친척, 친구는 추천인으로 인정되지 않으며, 부적격 추천인이 작성한 추천서는 미제출로 간주하여 결격 처리합니다.
 8. 추천서는 서류제출 마감시간까지 지원자가 원서를 접수한 사이트를 통해 입력할 수 있습니다. 단, 부득이 공인인증서, 휴대폰, 아이폰 인증방식을 사용할 수 없는 경우(예: 해외에 거주하는 외국인 등)에는 추천서 양식을 다운로드 하여 작성한 후 우편을 통해 별도로 제출하십시오(단, 추천인 자필 서명으로 봉인되어 있어야 함).
 - ※ 여러 번 저장한 경우, 최종 저장한 내용을 추천서로 인정합니다.
 - ※ 수시모집 서류제출 마감시간: 2017. 9. 14(목) 18:00(2017. 9. 11(월) 10:00 이후 지원자가 원서접수 및 전형료 결제를 완료한 이후 입력 가능)
- 단, 수시모집 일반전형 미술대학 실기포함 전형, 음악대학 전 모집단위(작곡과 이론, 국악과 제외)의 경우 2017. 10. 17(화) 10:00부터 10. 18(수) 18:00까지 추천서 입력(저장)을 완료해야 합니다.

9. 추천서의 모든 항목은 지정된 분량을 초과할 수 없습니다.

10. 평가의 공정성과 객관성을 유지하기 위하여 「지원자 인적사항」 이외에 지원자의 성명이나 재학/출신 고등학교 명칭 등을 기재해서는 안 됩니다.

※ 추천서를 추천서 제출 사이트에 입력하지 못하는 경우의 유의사항

- 「지원자 인적사항」, 「추천인 인적사항」을 기입하고 추천인 확인 서약란에 직접 확인 서약하여 주십시오.
- 작성한 추천서는 밀봉한 후 추천인이 자필로 서명 날인하여 지원자 인터넷 접수 후 방문, 택배 또는 등기우편 등의 방식으로 서류제출 마감시간까지 제출하여 주십시오.
- 컴퓨터 또는 자필로 작성하며, 자필로 작성할 경우에는 반드시 흑색 또는 청색 필기도구(연필 제외)를 사용하십시오.
- 작성이 완료된 추천서는 반드시 누락, 낙장 여부 등을 확인한 후에 표지와 본문이 분리되지 않도록 좌측 상단을 철하여 주십시오.

➡ 본인은 추천서 작성에 관한 유의사항을 숙지했으며, 유의사항 위반에 따른 조치에 대해서는 이의를 제기하지 않겠습니다. (동의 : ☐)



1. 지원자의 학업 관련 영역에 대해 "V"로 표기해 주시기 바랍니다.

(평가하기 어려운 경우 '평가 불가'를 선택)

평가 항목	평가 대상			매우 우수함	우수함	보통	미흡	평가 불가
	3학년 전체	계열 전체	학급 전체					
1) 학업에 대한 목표의식과 노력	<input type="checkbox"/>	<input type="checkbox"/>	<input type="checkbox"/>	<input type="checkbox"/>	<input type="checkbox"/>	<input type="checkbox"/>	<input type="checkbox"/>	<input type="checkbox"/>
2) 자기주도적 학습태도	<input type="checkbox"/>	<input type="checkbox"/>	<input type="checkbox"/>	<input type="checkbox"/>	<input type="checkbox"/>	<input type="checkbox"/>	<input type="checkbox"/>	<input type="checkbox"/>
3) 수업 참여도	<input type="checkbox"/>	<input type="checkbox"/>	<input type="checkbox"/>	<input type="checkbox"/>	<input type="checkbox"/>	<input type="checkbox"/>	<input type="checkbox"/>	<input type="checkbox"/>

지원자의 학업 관련 평가에 추가적으로 고려할 만한 사항이 있는 경우 기술해 주시기 바랍니다.

(250자 이내, 띄어쓰기 포함 / 개조식으로 기술 가능)

※ 본 서식은 참고용이며, 서류제출 마감시간까지 지원자가 원서를 접수한 사이트를 통해 입력할 수 있음

※ <입학본부 홈페이지(<http://admission.snu.ac.kr>) → 입학자료실 → 각종지원서류양식 → 2018학년도 수시모집 각종 양식>에서 다운로드 가능

2. 지원자의 인성 및 대인 관계에 대하여 "V"로 표기해 주시기 바랍니다.

(평가하기 어려운 경우 '평가 불가'를 선택)

평가 항목	매우 우수함	우수함	보통	미흡	평가 불가
1) 책임감	<input type="checkbox"/>	<input type="checkbox"/>	<input type="checkbox"/>	<input type="checkbox"/>	<input type="checkbox"/>
2) 성실성	<input type="checkbox"/>	<input type="checkbox"/>	<input type="checkbox"/>	<input type="checkbox"/>	<input type="checkbox"/>
3) 리더십	<input type="checkbox"/>	<input type="checkbox"/>	<input type="checkbox"/>	<input type="checkbox"/>	<input type="checkbox"/>
4) 협동심	<input type="checkbox"/>	<input type="checkbox"/>	<input type="checkbox"/>	<input type="checkbox"/>	<input type="checkbox"/>
5) 나눔과 배려	<input type="checkbox"/>	<input type="checkbox"/>	<input type="checkbox"/>	<input type="checkbox"/>	<input type="checkbox"/>

지원자의 인성 및 대인 관계에 추가적으로 고려할 사항이 있는 경우 사례를 기술해 주시기 바랍니다.
(250자 이내, 띄어쓰기 포함 / 개조식으로 기술 가능)

- ※ 본 서식은 참고용이며, 서류제출 마감시간까지 지원자가 원서를 접수한 사이트를 통해 입력할 수 있음
- ※ <입학본부 홈페이지(<http://admission.snu.ac.kr>) → 입학자료실 → 각종지원서류양식 → 2018학년도 수시모집 각종 양식>에서 다운로드 가능

3. 지원자를 평가하는 데 도움이 되는 내용을 기술해 주시기 바랍니다. (1,000자 이내, 띄어쓰기 포함)

- 
- ※ 본 서식은 참고용이며, 서류제출 마감시간까지 지원자가 원서를 접수한 사이트를 통해 입력할 수 있음
 - ※ <입학본부 홈페이지(<http://admission.snu.ac.kr>) → 입학자료실 → 각종지원서류양식 → 2018학년도 수시모집 각종 양식>에서 다운로드 가능

〈붙임 7〉 자기소개서 증빙서류 목록표(수시모집 공통)

2018학년도 수시모집 자기소개서 증빙서류 목록표

지원자	성 명			접 수 번 호	
	전 형 구 분	<input type="checkbox"/> 지역균형선발전형 <input type="checkbox"/> 일반전형 <input type="checkbox"/> 기회균형선발특별전형 I			
	모 집 단 위	<div style="display: flex; justify-content: space-between;"> 대학(원) 계열/학부/과 전공 </div>			
증빙서류 목록					
번호	서류명	서류발급일		발급기관명	
1		20**년 **월 **일		**고등학교	
2					
3					

※ 외국 소재고 재학 경험이 1학기 이상 있는 경우 국내 학교생활기록부 세부항목에 해당하는 서류(교내수상, 봉사활동, 동아리 활동 등)는 기타 서류 목록표에 작성하여 서류를 제출하여 주시기 바랍니다.

[자기소개서 증빙서류 제출 관련 유의사항]

- ▶ 자기소개서 증빙서류 목록표는 입학본부 홈페이지에서 내려 받아, 내용을 작성한 후 서류와 함께 서류 제출기간 내 제출하여 주십시오.
- ▶ 자기소개서 증빙서류는 자기소개서에 기술된 내용에 대한 진위 확인을 위해서만 활용되며 학교생활기록부에 기재되어 있는 내용에 대해서는 제출할 필요가 없습니다.
- ▶ 공인어학성적, 국내 고교 전 과정 이수자의 AP 시험 점수, 교과 관련 교외 수상 실적(수학·과학 올림피아드 포함), 모의고사성적 등은 평가에 반영하지 않으므로 제출하지 마십시오.
- ▶ 초등학교와 중학교 재학 시 활동 내용은 제출하지 마십시오.
- ▶ 자기소개서 증빙서류는 3개 이내로 작성 가능하며, 제출 분량을 초과한 증빙서류는 인정하지 않습니다. 각 번호 당 A4 용지 3쪽 이내로만 제출할 수 있으며, 양면 및 분할인쇄, 제본(製本), CD, 클리어파일 등의 형태로 제출할 수 없습니다.
- ▶ 자기소개서 증빙서류를 사본으로 제출하는 경우에는 서류를 발급한 기관의 원본대조필이 있어야 하며, 부득이한 경우 학교장이 원본대조필(학교장 직인) 할 수 있습니다.

〈붙임 8〉 기타 서류 목록표(수시모집 공통)

2018학년도 수시모집 기타 서류 목록표

지원자	성 명		접 수 번 호	
	전 형 구 분	<input type="checkbox"/> 지역균형선발전형 <input type="checkbox"/> 일반전형 <input type="checkbox"/> 기회균형선발특별전형 I		
	지 원 구 분	<input type="checkbox"/> 고등학교 졸업학력 검정고시 출신자 <input type="checkbox"/> 외국소재 고등학교 졸업예정자 및 국내 학력인정 외국교육기관 졸업예정자 <input type="checkbox"/> 국내 고등학교 졸업(예정)자 중 외국소재고 재학 경험이 1학기 이상 있는 자		
	모 집 단 위	대학(원)	계열/학부/과	전공
기타 서류 목록				
번호	서류명	서류발급일	발급기관명	
1		20**년 **월 **일	**고등학교	
2				
3				
4				
5				
6				
7				
8				
9				
10				

[기타 서류 제출 관련 유의사항]

- ▶ 기타 서류 목록표는 입학본부 홈페이지에서 양식을 내려받아 내용을 작성한 후 기타 서류와 함께 서류 제출기간 내 제출하여 주십시오.
- ▶ 기타 서류는 국내 고등학교 학교생활기록부 세부항목에 해당하는 서류(교내수상, 봉사활동, 동아리 활동 등)에 한하여 제출 가능하며, 자기소개서 기재금지 사항은 제출할 수 없습니다.
- ▶ 초등학교와 중학교 재학 시 활동 내용은 제출하지 마십시오.
- ▶ 기타 서류는 A4 용지 규격이어야 하며 양면 및 분할인쇄, 제본(製本), CD, 클리어파일 등의 형태로 제출할 수 없습니다.
- ▶ 기타 서류 목록 칸이 부족할 경우, 추가하여 작성할 수 있습니다.
- ▶ 기타 서류를 사본으로 제출하는 경우에는 서류를 발급한 기관의 원본대조필이 있어야 하며, 부득이한 경우 학교장이 원본대조필(학교장 직인) 할 수 있습니다.

〈붙임 9〉 조기졸업예정자 명단 공문 서식(예시)

○○고등학교

수신자 서울대학교총장(입학관리과장)
 ※ [전자공문 수신처] 대학 → 서울대학교 → 지원시설 → 입학본부 → 입학관리과
 (경유)

제목 2018학년도 ○○고등학교 조기졸업예정자 명단 제출

귀 대학교 2018학년도 대학 신입학생 수시모집에 지원하는 조기졸업예정자 명단을 아래와 같이 제출합니다.

구분	전형명	지원모집단위	성명	주민등록번호	긴급연락처 (담임 또는 진학담당교사 휴대전화 번호 기재요망)
1	일반전형	자연과학대학 물리·천문학부 물리학전공	홍길동	000000 - ****000	01x-xxxx-xxxx
2	기회균형 선발특별 전형 I	생활과학대학 소비자아동학부 아동가족학전공	김서울	000000 - ****000	01x-xxxx-xxxx
3					
계	명			개인정보 보호를 위하여 주민등록번호 앞 6자리와 뒷 3자리만 표기 요망 예) 000301-****123	

끝.

※ 반드시 지원모집단위, 성명 등의 공문 기재내용과 실제 지원사항이 일치해야 하며, 일치하지 않을 경우 원서접수에 제약이 있을 수 있음(제출 기간: 2017. 9. 11(월) 10:00 ~ 9. 14(목) 18:00)

※ 상급학교 조기입학 자격을 부여받은 자는 2018학년도 대학 신입학생 수시모집에 지원할 수 없음

○○고등학교장

직인

★담당

교무부장

교감

교장

협조자

시행 ○○고등학교-@N (2017.09) 접수 ()

우 ***** ****시 **구 **동 **번지 / http://www.*****.hs.kr

전화 (**) ****-***** /전송 (**) ****-***** / ***@***.hs.kr / 공개

2018학년도 수시모집 지원자 개인정보 불일치 사항 확인서

지원자	성명			연락처	
	전형구분	<input type="checkbox"/> 지역균형선발전형 <input type="checkbox"/> 일반전형 <input type="checkbox"/> 기회균형선발특별전형 I			
	모집단위	대학(원) 계열/학부/과 전공			
	학력사항	<input type="checkbox"/> (시/도) (시/군/구) 고등학교 졸업(예정)			
<input type="checkbox"/> 년 월 지구 고등학교 졸업학력 검정고시 합격					

귀 대학교 2018학년도 대학 신입학생 수시모집 원서접수시 입력한 개인정보(성명, 주민등록번호) 불일치 사항을 아래와 같이 정정합니다.

구분	제출서류	변경 전	변경 후	불일치 사유
성명				
주민등록번호				

※ 반드시 본 확인서와 함께 개인정보 변경 증빙자료(예: 주민등록초본, 외국인등록증 사본 등)를 2017. 9. 14(목) 18:00까지 제출해야 함

상기 내용은 사실과 다름없음을 확인합니다.

2017년 월 일

지원자 : (서명 또는 인)
보호자 : (서명 또는 인)

서울대학교 총장 귀하

※ 대입 원서 접수 및 대입 전형을 위해 고유식별정보(주민등록번호, 외국인등록번호, 여권번호)를 수집하고 있습니다.
(근거 법령: 고등교육법 시행령 제73조(고유식별정보의 처리))

<붙임 11> 아포스티유 협약에 따른 최종합격자 추가 제출서류 안내

• 아포스티유 협약

- 협약가입국들 사이에서 공문서의 상호간 인증을 보다 용이하게 하기 위해, 외국 공관의 영사 확인 등 복잡한 인증절차를 폐지하는 대신 공문서 발행국가가 이를 확인(Legalization)하는 내용을 골자로 하는 다자간 협약임
- 명칭: Convention Abolishing the Requirement of Legalization for Foreign Public Document
(외국공문서에 대한 인증의 요구를 폐지하는 협약)
- 가입국 현황: 총 113개국 (2017년 4월 기준)

지역	아포스티유 협약 가입 국가명
아시아, 대양주 (23개국)	뉴질랜드, 니우에, 마셜제도, 몽골, 바누아투, 바레인, 브루나이, 사모아, 아르메니아, 오만, 우즈베키스탄, 이스라엘, 인도, 일본, 중국 일부(마카오, 홍콩), 카자흐스탄, 쿡제도, 키르기스스탄, 타지키스탄, 통가, 피지, 한국, 호주
유럽(48개국)	그리스, 네덜란드, 노르웨이, 덴마크, 독일, 라트비아, 러시아, 루마니아, 룩셈부르크, 리투아니아, 리히텐슈타인, 마케도니아, 모나코, 몬테네그로, 몰도바, 몰타, 벨기에, 벨라루스, 보스니아 헤르체고비나, 불가리아, 산마리노, 세르비아, 스웨덴, 스위스, 스페인, 슬로바키아, 슬로베니아, 아이슬란드, 아일랜드, 아제르바이잔, 안도라, 알바니아, 에스토니아, 영국, 오스트리아, 우크라이나, 이탈리아, 조지아, 체코, 코소보, 크로아티아, 키프로스, 터키, 포르투갈, 폴란드, 프랑스, 핀란드, 헝가리
북미(1개국) 중남미(28개국)	미국, 과테말라, 그레나다, 니카라과, 도미니카, 도미니카공화국, 멕시코, 바베이도스, 바하마, 베네수엘라, 벨리즈, 브라질, 세인트루시아, 세인트빈센트 그레나딘, 세인트키츠네비스, 수리남, 아르헨티나, 안티쿠아바부다, 에콰도르, 엘살바도르, 온두라스, 우루과이, 코스타리카, 콜롬비아, 트리니다드토바고, 파나마, 파라과이, 페루, 칠레
아프리카(13개국)	나미비아, 남아프리카공화국, 라이베리아, 레소토, 말라위, 모로코, 모리셔스, 보츠와나, 부룬디, 상투메 프린시페, 세이셸, 스와질란드, 카보베르데

1. 가입국 출신 최종합격자(사립학교 출신인 경우 먼저 공증을 받은 후 아포스티유 확인서 발급)

- 제출서류: 최종 성적증명서, 졸업증명서
- 발급기관: 해당국 정부에서 지정한 기관 (* 대한민국의 경우 외교부)
[참고] 국가별 아포스티유 관련기관 정보는 www.hcch.net - Apostille Section을 참고하시기 바랍니다.
- 제출방법: 위 제출서류에 대한 “아포스티유 확인서”를 해당국 정부에서 지정한 기관에서 발급받아 우리 대학교 입학 후 15일 이내에 제출
[참고] 아포스티유 확인서는 “국외교육기관확인서” 또는 “영사확인”으로 대체 가능함

2. 미가입국 출신 최종합격자

- 제출서류: 최종 성적증명서, 졸업증명서
- 발급기관: 해당국 소재 한국영사관
- 제출방법: 위 제출서류에 대한 “국외교육기관확인서” 또는 “영사확인”을 해당국 소재 한국영사관에서 발급받아 우리 대학교 입학 후 15일 이내에 제출

3. 주의사항

- 한국어나 영어로 작성되지 않은 서류는 공증 받은 한글 또는 영문 번역본을 첨부해야 함

<붙임 12> 지역균형선발전형 추천자 명단 공문 서식(예시)

○○고등학교

수신자 서울대학교총장(입학관리과장)
※ [전자공문 수신처] 대학 → 서울대학교 → 지원시설 → 입학본부 → 입학관리과

(경유)

제 목 2018학년도 ○○고등학교 지역균형선발전형 추천자 명단 제출

귀 대학교 2018학년도 대학 신입학생 수시모집 지역균형선발전형 추천자 명단을 아래와 같이 제출합니다.

구분	지원모집단위	성명	주민등록번호	긴급연락처 (담임 또는 진학담당교사 휴대전화 번호 기재요망)
1	인문대학 인문계열(광역)	홍길동	000000 - ****000	01x-xxxx-xxxx
2	공과대학 기계항공공학부 우주항공공학전공	김서울	000000 - ****000	01x-xxxx-xxxx
계	명	개인정보 보호를 위하여 주민등록번호 앞 6자리와 뒷 3자리만 표기 요망 예) 990301-****123		

끝.

※ 반드시 지원모집단위, 성명 등의 공문 기재내용과 실제 지원사항이 일치해야 하며, 일치하지 않을 경우 원서접수에 제약이 있을 수 있음(제출 기간: 2017. 9. 11(월) 10:00 ~ 9. 14(목) 18:00)

○○고등학교장

직인

★담당 교무부장 교감 교장

협조자

시행 ○○고등학교-@N (2017.09) 접수 ()

우 ***** ****시 **구 **동 **번지 / http://www.*****.hs.kr

전화 (**) ****-***** /전송 (**) ****-***** / ***@***.hs.kr / 공개

〈붙임 13〉 기회균형선발특별전형 I : 지원자격 확인서 서식(저소득 가구 학생)

<h2 style="margin: 0;">지 원 자 격 확 인 서</h2> <h3 style="margin: 0;">(저소득 가구 학생)</h3>					
지원자	성 명		연 락 처		
	주민등록번호				
	모 집 단 위	대 학	계 열/학부/과	전 공	
	학 력 사 항	<input type="checkbox"/> (시/도) (시/군/구) 고등학교 졸업예정			
<input type="checkbox"/> 년 월 지구 고등학교 졸업학력 검정고시 합격					
지원자격 확인 (해당 항목에 표시하십시오)					
<p>2018년 2월 고등학교 졸업예정자 또는 고등학교 졸업학력 검정고시 합격자로서 2016년 9월부터 지원서 접수 마감일까지 아래 중 하나에 해당하는 자격을 유지하고 있는 자</p> <p>① 국민기초생활 보장법 제2조 제1호(수급권자) 또는 제2호(수급자)의 가구 학생 <input type="checkbox"/></p> <p>② 국민기초생활 보장법 제2조 제10호에 따른 차상위계층 중 복지급여(차상위 자활급여, 차상위 장애수당, 차상위 장애인연금부가급여, 차상위 본인부담경감)를 받고 있는 가구 학생 또는 차상위계층 확인서 발급 대상 가구 학생 <input type="checkbox"/></p> <p>③ 한부모가족지원법 제5조 및 제5조 2에 따른 지원대상 가구 학생 <input type="checkbox"/></p>					
<p>상기 내용은 사실과 같으며, 귀 대학교의 기회균형선발특별전형 I(저소득 가구 학생) 대상자임을 확인합니다.</p> <p style="text-align: center; margin-top: 20px;">2017년 월 일</p> <div style="display: flex; justify-content: space-between; margin-top: 20px;"> <div style="width: 40%;"> <p style="margin-top: 20px;">서울대학교 총장 귀하</p> </div> <div style="width: 50%; text-align: right;"> <p>지원자 성명: (인)</p> <p>보호자 성명: (인)</p> </div> </div>					

※ 대입 원서 접수 및 대입 전형을 위해 고유식별정보(주민등록번호, 외국인등록번호, 여권번호)를 수집하고 있습니다.
 (근거 법령: 고등교육법 시행령 제73조(고유식별정보의 처리))

〈붙임 14〉 기회균형선발특별전형 I : 농·어촌 학생 추천자 명단 공문 서식(예시)

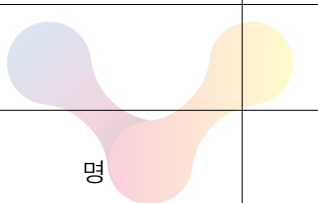
○○고등학교

수신자 서울대학교총장(입학관리과장)
※ [전자공문 수신처] 대학 → 서울대학교 → 지원시설 → 입학본부 → 입학관리과

(경유)

제 목 2018학년도 ○○고등학교 기회균형선발특별전형 I (농·어촌 학생) 추천자 명단 제출

귀 대학교 2018학년도 대학 신입학생 수시모집 기회균형선발특별전형 I (농·어촌 학생) 추천자 명단을 아래와 같이 제출합니다.

구분	지원모집단위	성명	주민등록번호	긴급연락처 (담임 또는 진학담당교사 휴대전화 번호 기재요망)
1	인문대학 인문계열(광역)	홍길동	000000 - ****000	01x-xxxx-xxxx
2	공과대학 기계항공공학부 우주항공공학전공	김서울	000000 - ****000	01x-xxxx-xxxx
3			개인정보 보호를 위하여 주민등록번호 앞 6자리와 뒷 3자리만 표기 요망 예) 990301-****123	
계				

끝.

※ 반드시 지원모집단위, 성명 등의 공문 기재내용과 실제 지원사항이 일치해야 하며, 일치하지 않을 경우 원서접수에 제약이 있을 수 있음(제출 기간: 2017. 9. 11(월) 10:00 ~ 9. 14(목) 18:00)

○○고등학교장 직인

★담당 교무부장 교감 교장

협조자

시행 ○○고등학교-@N (2017.09) 접수 ()

우 ***** ****시 **구 **동 **번지 / http://www.*****.hs.kr

전화 (**) ****-***** /전송 (**) ****-***** / ***@***.hs.kr / 공개

농 · 어촌 학생 지원자격 및 재학사실 확인서									
지원자	성 명					연 락 처			
	주민등록번호								
	모 집 단 위		대 학			계열/학부/과		전공	
	출 신 고 교		(시/도)		(시/군/구)		고등학교 졸업예정		
지원자격 확인 (해당 항목에 표시하시오)									
2018년 2월 고등학교 졸업예정자로서 아래의 ① 또는 ②에 해당하고 소속 고등학교장의 추천을 받은 자 (고등학교별 추천인원은 3명 이내)									
① 지방자치법 제3조에 의한 읍·면(농·어촌) 지역 또는 도서·벽지 교육진흥법 제2조에 따른 도서·벽지 지역 소재 중·고등학교에서 전 교육과정을 이수하고 지원자와 부모 모두가 중학교 입학 시부터 고등학교 졸업 시까지 읍·면(농·어촌) 지역 또는 도서·벽지 지역에 거주한 자 <input type="checkbox"/>									
② 지방자치법 제3조에 의한 읍·면(농·어촌) 지역 또는 도서·벽지 교육진흥법 제2조에 따른 도서·벽지 지역 소재 초·중·고등학교에서 전 교육과정을 이수하고 지원자 본인이 초등학교 입학 시부터 고등학교 졸업 시까지 읍·면(농·어촌) 지역 또는 도서·벽지 지역에 거주한 자 <input type="checkbox"/>									
학교명		학교 주소				재학 기간		농 · 어촌 학교 (○ / × 표기)	
초 등 학 교		도(시)	시/군	읍·면	~				
		도(시)	시/군	읍·면	~				
		도(시)	시/군	읍·면	~				
중 학 교		도(시)	시/군	읍·면	~				
		도(시)	시/군	읍·면	~				
		도(시)	시/군	읍·면	~				
고 등 학 교		도(시)	시/군	읍·면	~				
		도(시)	시/군	읍·면	~				
		도(시)	시/군	읍·면	~				
상기 내용은 사실과 같으며, 위 학생이 귀 대학교의 기회균형선발특별전형 I (농·어촌 학생) 대상자임을 확인합니다.									
<div style="text-align: center; margin-top: 20px;"> 2017년 월 일 </div> <div style="display: flex; justify-content: space-between; margin-top: 20px;"> <div>지 원 자 성 명 :</div> <div>(인)</div> </div> <div style="display: flex; justify-content: center; margin-top: 20px;"> <div>○ ○ 고등학교장</div> <div style="border: 1px dashed black; padding: 2px 5px; margin-left: 10px;">직인</div> </div> <div style="text-align: left; margin-top: 20px;"> 서울대학교 총장 귀하 </div>									

- 81 -

**<붙임 16> 기회균형선발특별전형 I : 농업생명과학대학 농생명계열 고교 졸업예정자
추천자 명단 공문 서식(예시)**

○○고등학교

수신자 서울대학교총장(입학관리과장)

※ [전자공문 수신처] 대학 → 서울대학교 → 지원시설 → 입학본부 → 입학관리과

(경유)

제 목 2018학년도 ○○고등학교 기회균형선발특별전형 I 농업생명과학대학 농생명계열 고교
졸업예정자 추천자 명단 제출

귀 대학교 2018학년도 대학 신입학생 수시모집 기회균형선발특별전형 I 농업생명과학대학
농생명계열 고교 졸업예정자 학교장 추천자 명단을 아래와 같이 제출합니다.

구분	지원모집단위	성명	주민등록번호	긴급연락처 (담임 또는 진학담당교사 휴대전화 번호 기재요망)
1	농업생명과학대학 산림과학부	홍길동	000000 - ****000	01x-xxxx-xxxx
2	농업생명과학대학 응용생물화학부	김서울	000000 - ****000	01x-xxxx-xxxx
3				
계	명		개인정보 보호를 위하여 주민등록번호 앞 6자리와 뒷 3자리만 표기 요망 예) 990301-****123	

끝.

※ 반드시 지원모집단위, 성명 등의 공문 기재내용과 실제 지원사항이 일치해야 하며, 일치하지 않을 경우
원서접수에 제약이 있을 수 있음(제출 기간: 2017. 9. 11(월) 10:00 ~ 9. 14(목) 18:00)

00고등학교장

직인

★담당

교무부장

교감

교장

협조자

시행 00고등학교-@N (2017.09) 접수 ()

우 ***** *****시 **구 **동 **번지 / http://www.*****.hs.kr

전화 (**) ***** /전송 (**) ***** / ***@***.hs.kr / 공개

〈붙임 17〉 기회균형선발특별전형 I: 농업생명과학대학 농생명산업계열 전문교과
이수 확인서 서식

농업생명과학대학 농생명산업계열 전문교과 이수 확인서

지원자	성 명		연 락 처	
	생 년 월 일			
	모 집 단 위	농업생명과학대학 학부		
	출 신 고 교	(시/도)	(시/군/구)	고등학교 졸업예정

농생명산업계열 전문교과 (30단위 이상 기재)

학년	학기	과목명	단위수
1			
2			
3			

위 학생은 본교에서 농생명계열 고등학교 교육과정(농생명산업계열 전문교과 30단위 이상)을 이수한 2018년 2월 졸업예정자임을 확인하며 귀 대학의 기획균형선발특별전형 I (농업생명과학대학 농생명계열 고교 졸업예정자) 대상으로 추천합니다.


2017년 2018년 2019년

지 원 자 성 명 : (인)

○○ 고등학교장 직인

서울대학교 총장 귀하

전 형 료 환 불 신 청 서

원서접수 번호 :		접수일자 : 2017. . .	
지원자	성 명	연 락 처	
	생 년 월 일		
	모 집 단 위	대학(원) 계열/학부/과 전공	
	전 형 구 분	<input type="checkbox"/> 지역균형선발전형 <input type="checkbox"/> 일반전형 <input type="checkbox"/> 기회균형선발특별전형 I	
환불 요청 사유		<input type="checkbox"/> 기초생활수급자 <input type="checkbox"/> 차상위계층 가구 학생 <input type="checkbox"/> 한부모가족지원 대상 가구 학생	
환불 계좌 정보			
금융기관명		예금주명	
계좌번호			
<p>위 환불 요청 사유에 해당되어 아래와 같이 서류를 첨부하여 환불 신청합니다.</p> <div style="text-align: center;">  <p>2017년 월 일</p> </div> <div style="display: flex; justify-content: space-between;"> <div> <p>지원자 : (서명 또는 인)</p> <p>보호자 : (서명 또는 인)</p> <p>서울대학교 총장 귀하</p> </div> </div>			

첨부서류	<ol style="list-style-type: none"> 반환금 수령할 통장 사본 가족관계증명서(부 또는 모 기준) 자격별 증빙서류(지원서 접수 마감일 기준) <ul style="list-style-type: none"> <input type="checkbox"/> 기초생활수급자 <ul style="list-style-type: none"> - 기초생활수급자 증명서(주민센터 발급) <input type="checkbox"/> 차상위 건강보험본인부담금 경감 <ul style="list-style-type: none"> - 차상위 본인부담경감대상자 증명서(국민건강보험공단 발급) <input type="checkbox"/> 차상위 자활급여, 장애수당, 장애인연금부가급여, 차상위계층 확인서 발급대상 <ul style="list-style-type: none"> - 자활근로자 확인서, 장애(아동)수당 대상자 확인서, 장애인연금 대상자 확인서, 차상위계층 확인서(주민센터 발급) <input type="checkbox"/> 한부모가족지원 대상 가구 <ul style="list-style-type: none"> - 한부모가족 증명서(주민센터 발급)
------	---


〈붙임 19〉 전형료 반환신청서 서식

전형료 반환신청서

(고등교육법 제34조의4 제4항)

원서접수 번호 :		접수일자 : 2017. . .	
지원자	성 명	연 락 처	
	생 년 월 일		
	모 집 단 위	대 학(원)	계열/학부/과 전공
	전 형 구 분	<input type="checkbox"/> 지역균형선발전형 <input type="checkbox"/> 일반전형 <input type="checkbox"/> 기회균형선발특별전형 I	
반환 요청 사유		<input type="checkbox"/> 착오과납 <input type="checkbox"/> 입원 · 사망 <input type="checkbox"/> 천재지변 <input type="checkbox"/> 대학 귀책사유	
반환 계좌 정보			
금융기관명		예금주명	-
계좌번호			

위 반환 요청 사유에 해당되어 아래와 같이 서류를 첨부하여 반환 신청합니다.



2017년 월 일

지원자 : (서명 또는 인)

보호자 : (서명 또는 인)

서울대학교 총장 귀하

첨부서류	1. 반환금 수령할 통장 사본 2. 증빙서류 □ 의료기관 입원확인서 □ 기타()
------	---

[입학전형료 반환 안내]

고등교육법 제34조의4 제4항에 따른 입학전형료의 반환 사유 및 금액은 다음과 같습니다.

1. 입학전형에 응시한 사람이 착오로 과납한 경우: 과납한 금액
2. 대학의 귀책사유로 입학전형에 응시하지 못한 경우: 납부한 입학전형료 전액
3. 천재지변으로 인하여 입학전형에 응시하지 못한 경우: 납부한 입학전형료 전액
4. 질병 또는 사고 등으로 의료기관에 입원하거나 본인의 사망으로 입학전형에 응시하지 못한 경우(해당 사항을 증명할 수 있는 경우만 해당한다): 납부한 입학전형료 전액
5. 단계적으로 실시하는 입학전형에 응시하였으나 최종 단계 전에 불합격한 경우: 납부한 입학전형료 중 응시하지 못한 단계의 입학전형에 드는 금액

※ 위의 반환사유에 해당되는 응시자는 반환신청서를 작성하여 증빙서류와 함께 본 전형의 **최종 합격자 발표일**까지 기한 내에 제출하여 주시기 바라며, 최종 합격 발표 이후 신청은 반환하지 않습니다.

※ 원서접수(인터넷 접수 포함)시 유의사항 안내에 따른 지원자의 귀책사유에는 반환하지 않습니다.

※ 반환 요청 사유를 심사하여 증빙서류가 합당하지 않을 경우 반환하지 않습니다.

〈붙임 20〉 입학 후 전공 배정

• 대학별 전공 배정 규정

각 대학에서 정한 선발기준에 따라 지원 모집단위 내의 각 학부, 학과(전공)로 진입함

대 학 명	배 정 대 상	배 정 원 칙
인문대학	입학 후 2학기 이상 등록하고 24학점 이상 취득한 학생	1년 후 학생의 자유로운 선택을 최대한 존중하되, 경우에 따라 적성 여부를 고려할 수 있음
사회과학대학	정치외교학부 : 입학 후 4학기를 이수하고, 54학점 이상 취득한 학생	정치외교학부 : 학생들은 5학기 진입 무렵 선발절차에 의해 자유롭게 자신의 소속 전공(정치학전공, 외교학전공)을 결정할 수 있음
공과대학	건축학과 : 입학 후 4개 학기를 마친 학생(65학점 이상 이수자)	건축학과 : 전공별(건축공학전공, 건축학전공) 학생선발은 학생의 희망에 따라 전공을 배정하되, 각 전공별 배정인원은 전체 배정인원의 60% 이내로 함. 배정기준은 각 전공과목 학점의 성적을 바탕으로 건축학과 학사위원회의 심의를 거쳐 배정함
농업생명과학대학	입학 후 27학점 이상을 이수한 모든 학생	학부 내 전공별 학생 선발은 학생의 전공배정 신청에 의거 성적의 평점평균 순으로 선발하되 “학부 내 전공 정원 비율”에 따름

※ 동 규정은 대학의 규정 개정에 따라 변경될 수 있음

• 모집단위별 전공분야 [※ 학과(부)·전공과 관련된 사항은 해당 대학으로 문의하시기 바랍니다.]

모집단위			학과(부)·전공
인 문 대 학	인 문 계 열		국어국문학과, 중어중문학과, 영어영문학과, 불어불문학과, 독어독문학과, 노어노문학과, 서어서문학과, 언어학과, 아시아언어문명학부, 국사학과, 동양사학과, 서양사학과, 고고미술사학과, 철학과, 종교학과, 미학과
사 회 과 학 대	정 치 · 외 교 학 부		정치학전공, 외교학전공
	경 제 학 부		
	사 회 학 과		
	인 류 학 과		
	심 리 학 과		단일학과(부)로 별도의 전공 배정 없음
	지 리 학 과		
	사 회 복 지 학 과		
	언 론 정 보 학 과		
자 연 과 학 대	수 리 과 학 부		단일학부로 별도의 전공 배정 없음
	통 계 학 과		단일학과로 별도의 전공 배정 없음
	물리·천문학부	물리 학전공 천 문 학전공	입학 이후 별도의 전공 배정 없음
	화 학 부		
	생 명 과 학 부		단일학부로 별도의 전공 배정 없음
	지 구 환 경 과 학 부		
간 호 대 학			단일학과(간호학과)로 별도의 전공 배정 없음
경 영 대 학			단일학과(경영학과)로 별도의 전공 배정 없음
공 과 대 학	건 설 환 경 공 학 부		단일학부로 별도의 전공 배정 없음
	기계항공공학부	기계공학전공 우 주 항 공 공 학 전 공	입학 이후 별도의 전공 배정 없음
	재 료 공 학 부		
	전 기 · 정 보 공 학 부		단일학부로 별도의 전공 배정 없음
	컴 퓨 터 공 학 부		
	화 학 생 물 공 학 부		
	건 축 학 과		건축학전공(5년제), 건축공학전공
	산 업 공 학 과		
	에 너 지 자 원 공 학 과		
	원 자 핵 공 학 과		단일학과로 별도의 전공 배정 없음
	조 선 해 양 공 학 과		
농 업 생 명 과 학 대	농 경 제 사 회 학 부		농업·자원경제학전공, 지역정보전공
	식 물 생 산 과 학 부		작물생명과학전공, 원예생명공학전공, 산업인력개발학전공
	산 림 과 학 부		산림환경학전공, 환경재료과학전공
	식 품 · 동 물 생 명 공 학 부		식품생명공학전공, 동물생명공학전공
	응 용 생 물 화 학 부		응용생명화학전공, 응용생물학전공
	조 경 · 지 역 시 스템 공 학 부		조경학전공, 지역시스템공학전공
	바 이 오 시 스템 · 소 재 학 부		바이오시스템공학전공, 바이오소재공학전공
미 술 대 학	디 자 인 학 부 (공 예)		
	디 자 인 학 부 (디 자 인)		
	동 양 화 과		단일학과(전공)로 별도의 전공 배정 없음
	서 양 화 과		
	조 소 과		

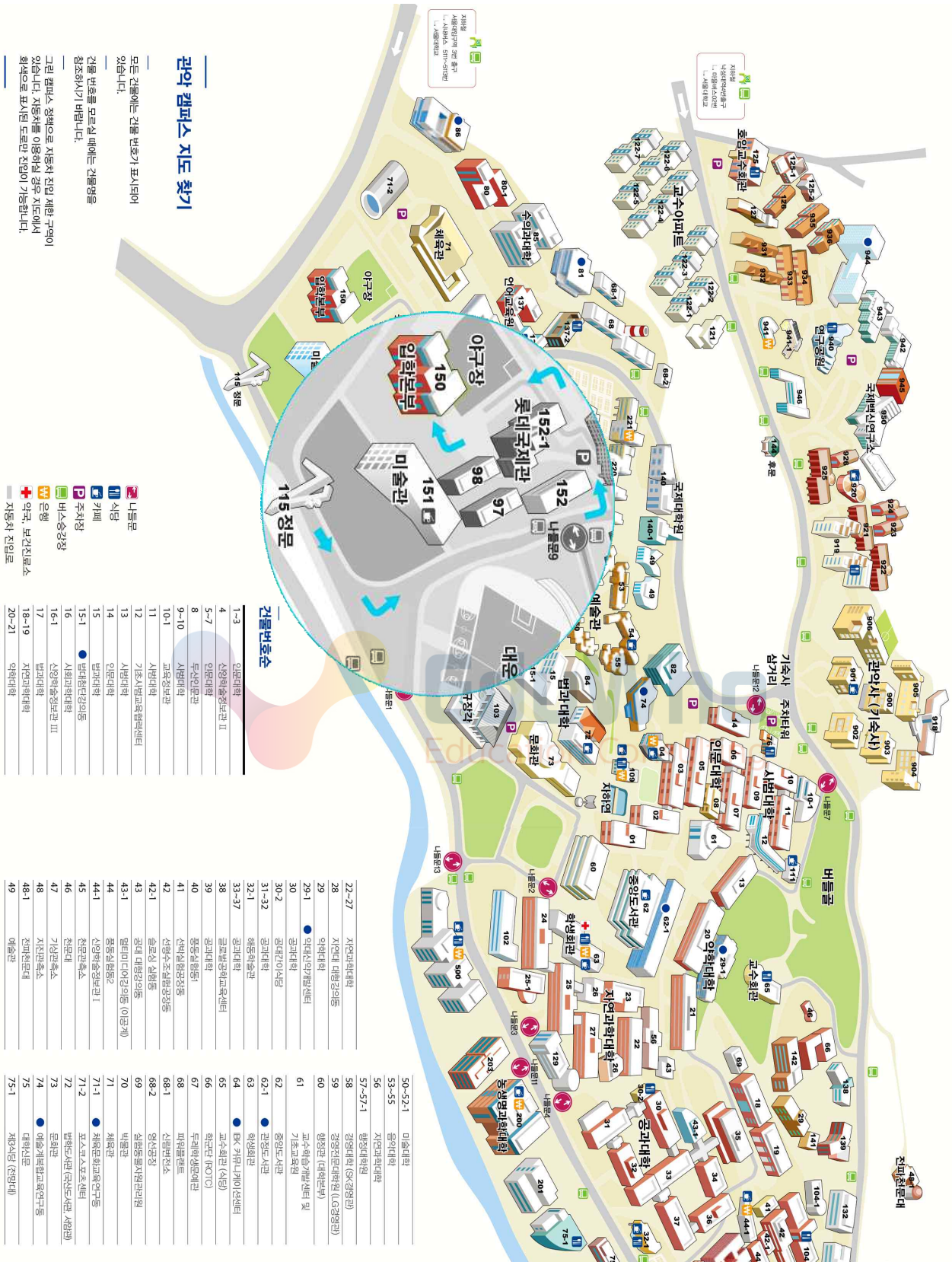
모집단위			학과(부) · 전공
사범대학	교육학과		단일학과로 별도의 전공 배정 없음
	국어교육과		
	영어교육과		
	독어교육과		
	불어교육과		
	사회교육과		
	역사교육과		
	지리교육과		
	운리교육과		
	수학교육과		
	물리교육과		
	화학교육과		
	생물교육과		
	지구과학교육과		
	체육교육과		
생활과학대학	소비자학부	소비자학전공	입학 이후 별도의 전공 배정 없음
	아동학부	아동가족학전공	
	식품영양학과		단일학과로 별도의 전공 배정 없음
	의류학과		
수의과대학	수의예과		단일학과로 별도의 전공 배정 없음
음악대학	성악과		단일학과(전공)로 별도의 전공 배정 없음
	작곡과		
	기악과		
	국악과		
의과대학	의예과		단일학과로 별도의 전공 배정 없음
자유전공학부			단일학부로 별도의 전공 배정 없음
치대의학원	치의학과		단일학과로 별도의 전공 배정 없음

※ 학사조직개편으로 모집단위의 신설, 통합, 분리, 명칭변경 등이 있을 수 있음

〈붙임 21〉 안내부서 및 연락처

안내내용	안내부서	전화번호	홈페이지
입학안내 일반	입학본부	02) 880-5022, 6974~6976	http://admission.snu.ac.kr
대학 전공관련 문의	인문대학	02) 880-6010, 6008	http://humanities.snu.ac.kr
	사회과학대학	02) 880-6306, 6307	http://social.snu.ac.kr
	자연과학대학	02) 880-6506, 6507	http://cns.snu.ac.kr
	간호대학	02) 740-8804	http://nursing.snu.ac.kr
	경영대학	02) 880-6906, 6907	http://cba.snu.ac.kr
	공과대학	02) 880-7009, 1404	http://eng.snu.ac.kr
	농업생명과학대학	02) 880-4506	http://cals.snu.ac.kr
	미술대학	02) 880-7454	http://art.snu.ac.kr
	사범대학	02) 880-7607 02) 880-7806(체육교육과)	http://edu.snu.ac.kr
	생활과학대학	02) 880-6804	http://che.snu.ac.kr
	수의과대학	02) 880-1209, 1210	http://vet.snu.ac.kr
	음악대학	02) 880-7903	http://music.snu.ac.kr
	의과대학	02) 740-8139	http://medicine.snu.ac.kr
	자유전공학부	02) 880-9536	http://cls.snu.ac.kr
	치의학대학원	02) 740-8790	https://dentistry.snu.ac.kr
지체부자유자(환자) 시험관리상담, 안내	보건진료소	02) 880-5347	http://health4u.snu.ac.kr
	장애 학생지원센터	02) 880-8787	http://snudanbi.snu.ac.kr
장학금	장학복지과	02) 880-5078~9	http://scholarship.snu.ac.kr 서울대학교 장학금 학자금 홈페이지
			http://www.kosaf.go.kr 한국장학재단
기숙사 입사	기숙사	02) 880-5403~5404	http://dorm.snu.ac.kr

〈붙임 22〉 서울대학교 캠퍼스 맵





EduWho
Education Consulting



입학전형
안 내

전화: 02) 880-6974 ~ 6976
02) 880-5022
FAX: 02) 873-5021

홈페이지

<http://admission.snu.ac.kr>

웹 진

<http://snuarori.snu.ac.kr>

주 소

서울특별시 관악구 관악로 1 서울대학교 150동 4층 입학본부
(우편번호: 08826)